



ASSEMBLEIA MUNICIPAL DE ALMEIRIM

CERTIDÃO

----- Carlos Manuel Russo Mota, Primeiro Secretário da Mesa da Assembleia Municipal de Almeirim. -----

----- Certifica que, a Assembleia Municipal reunida em sessão ordinária de cinco de dezembro de dois mil e dezanove, tomou conhecimento, da Informação relativa às contas do primeiro semestre de dois mil e dezanove, apresentadas pelo Auditor Externo. -----

----- E por ser verdade e pedida, mandei passar a presente certidão que assino e faço autenticar com o selo branco em uso nesta edilidade. -----

----- Almeirim, aos seis dias de dezembro do ano de dois mil e dezanove. -----

O Primeiro Secretário,

Carlos Manuel Russo Mota

MUNICÍPIO DE ALMEIRIM

CONTAS SEMESTRAIS

1º SEMESTRE DE 2019

SETEMBRO DE 2019

[Handwritten signature]

[Handwritten signature]

ÍNDICE

I - SUMÁRIO

- 1 Enquadramento legislativo**
- 2 Síntese da Execução Orçamental**
- 3 Síntese da Execução Patrimonial**
 - 3.1 Posição Financeira**
 - 3.2 Resultados**
 - 3.3 Endividamento**

II – MAPAS E DEMONSTRAÇÕES FINANCEIRAS

- 1 Resumo da Execução de Receita e da Despesa**
- 2 Fluxos de Caixa**
- 3 Controlo Orçamental da Receita**
- 4 Controlo Orçamental da Despesa**
- 5 Execução do Plano Plurianual de Investimentos**
- 6 Mapa de empréstimos obtidos**
- 7 Demonstração de cumprimento da regra de equilíbrio orçamental**
- 8 Balanço**
- 9 Demonstração de resultados**

III – RELATÓRIO DE AUDITORIA

Handwritten signatures and initials in the top right corner of the page, including a large signature and several smaller initials.

[Handwritten signatures and initials]

I - SUMÁRIO

1 ENQUADRAMENTO LEGISLATIVO

O Regime Financeiro das Autarquias Locais e entidades Intermunicipais (Lei n.º 73/2013, de 3 de setembro) determina que, compete ao auditor externo, nos termos do n.º 2 do artigo 77.º da Lei atrás citada, remeter semestralmente aos órgãos executivo e deliberativo informação sobre a respetiva situação económica e financeira.

O n.º 3 do art.º 76.º da Lei n.º 73/2013 determina que, os documentos de prestação de contas das autarquias locais, devem ser verificadas por auditor externo. Decorrente desse facto, compete ao auditor externo, nos termos do n.º 2 do artigo 77.º da Lei atrás citada, remeter semestralmente à Câmara Municipal e à Assembleia Municipal informação sobre a respetiva situação económica e financeira, apresentada sob a forma de um parecer.

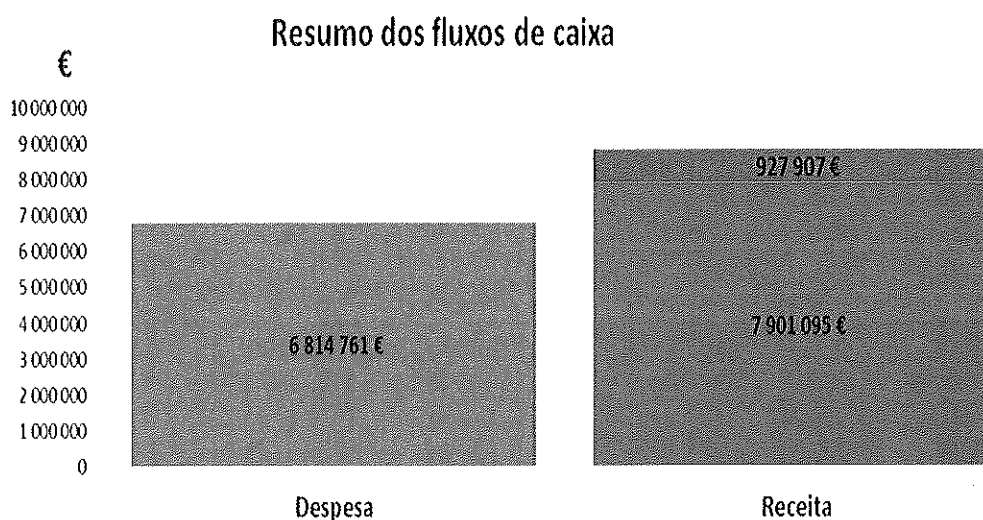
Neste âmbito, compilou-se o presente relatório de prestação de contas, referente ao primeiro semestre do presente ano económico.

Os mapas e as demonstrações financeiras que fazem parte do presente relatório foram remetidos ao auditor externo para os fins tidos por convenientes, tendo sido emitido o parecer apresentado no final do presente documento.

2 SÍNTESE DA EXECUÇÃO ORÇAMENTAL

No primeiro semestre de 2019, a receita ascendeu a cerca de 8,8 M€, em que 7,9 M€ resultaram de receitas correntes e de capital; e cerca de 927 mil euros transitaram do orçamento de 2018, fruto do excedente entre a receita e os pagamentos efetuados nesse ano.


Durante o exercício económico em análise observa-se que, os pagamentos ascenderam a cerca de 6,8 M€. Assim no 1º semestre, os pagamentos efetuados são significativamente inferiores à receita cobrada (1,1M€).



Quanto ao tipo de receita e despesa o gráfico seguinte desagrega a receita cobrada e os pagamentos efetivos em correntes e capital. As receitas correntes ascenderam a cerca de 6,7 M€, as de capital a 1,1 M€ e o restante (928 mil euros), resulta do saldo transitado de 2018 e de reposições de pagamento do ano anterior.

Ao nível dos pagamentos, cerca de 5,2 M€ foram canalizados para satisfazer os compromissos correntes, enquanto aproximadamente 1,5 M€ foram aplicados na compra bens duradouros ou similares.

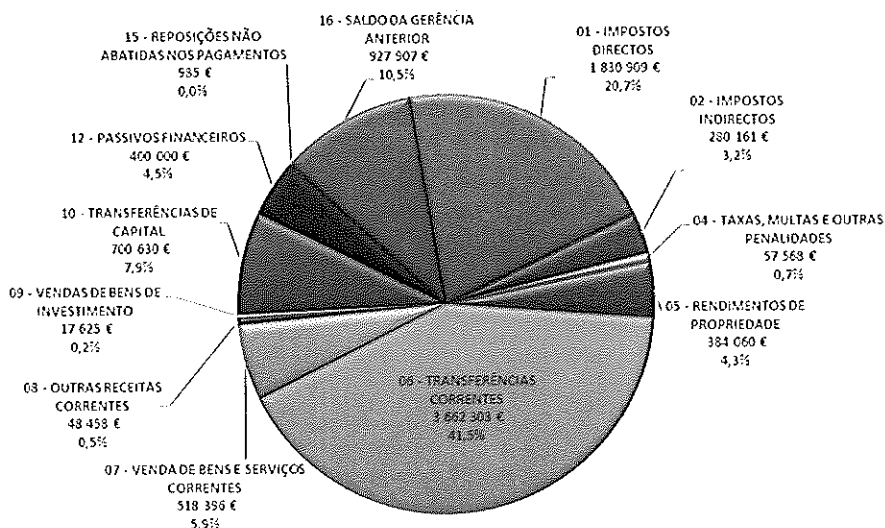
Fluxos de Caixa por Classificação de Receita e Despesa



[Handwritten signatures and initials on the right side of the page]

No gráfico seguinte apresentamos o montante de receita cobrado por capítulo. O capítulo que maior contributo teve para cômputo global da receita foi o das transferências correntes, tendo atingido os 3,6 M€, aproximadamente 41,5% do total da receita; o segundo maior contributo advém da receita de impostos directos, 1,8 M€, 20,7% da receita semestral. Com um volume menos significativo destacamos ainda, as receitas oriundas de transferências de capital e de venda de bens e serviços correntes que ascenderam a aproximadamente 700 mil euros (7,9%) e 518 mil euros (5,9%), respetivamente.

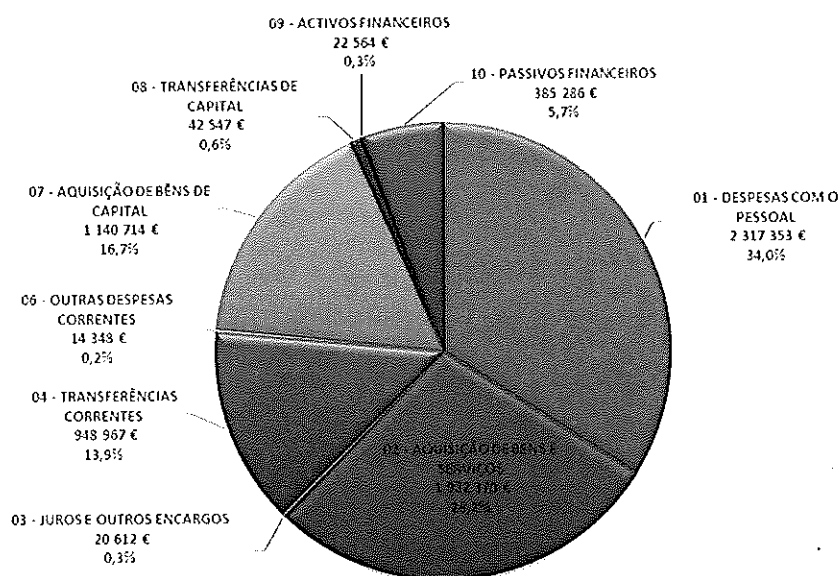
Receitas por Capítulo



No que respeita aos pagamentos líquidos o agrupamento com maior relevância foi as despesas com pessoal que ascendeu a 2,3 ME, 34% da despesa semestral, em segundo surgem a aquisição de bens e serviços, com 1,9 ME (28,2%), em terceiro os pagamentos referentes aquisição de bens de capital com cerca de 1,1 ME, 16,7% dos pagamentos totais. Destacam-se ainda, as transferências correntes com uma despesa efetiva superior a 948 mil euros, 13,9% do global.

[Handwritten signatures and initials on the right margin]

Despesas por Agrupamento



3 SÍNTESE DA EXECUÇÃO PATRIMONIAL

3.1 POSIÇÃO FINANCEIRA

Quanto à situação financeira no quadro seguinte apresenta-se uma síntese da posição financeira em 30/06/2019.

Extrai-se do quadro que, o ativo ascendeu a cerca de 67,5 M €, sendo a maior fatia (63 M€) referente a bens do imobilizado municipal e investimentos financeiros.

ACTIVO		2019/06/30	%
1	Ativo Fixo (Líquido de Amortizações e Provisões Ac)	63 009 868,08 €	93,25%
2	Ativo Circulante	2 665 543,20 €	3,94%
2.1	Existências	0,00 €	0,00%
2.2	Realizável	345 950,05 €	0,51%
2.3	Disponível	2 319 593,15 €	3,43%
	Acréscimos e Diferimentos	1 892 431,79 €	2,80%
	Total do Ativo	67 567 843,07 €	100,00%
FUNDOS PRÓPRIOS			
3	Património e Reservas	100 461 692,44 €	209,26%
4	Resultados Transitados	-51 493 513,17 €	-107,26%
5	Resultado Líquido do Exercício	-959 666,54 €	-2,00%
	Total dos Fundos Próprios	48 008 512,73 €	100,00%
PASSIVO			
6	Provisões para riscos e encargos	186 684,21 €	0,95%
7	Exigível	6 253 911,52 €	31,97%
7.1	a Médio e Longo/Prazo	5 226 903,38 €	26,72%
7.2	a Curto Prazo	1 027 008,14 €	5,25%
	Acréscimos e Diferimentos	13 118 734,61 €	67,07%
	Total do Passivo	19 559 330,34 €	100,00%
Total dos Fundos Próprios e do Passivo		67 567 843,07 €	

Em relação ao passivo registou-se, no final do 1º semestre de 2019, um valor de 19,5 M€, o qual resulta principalmente de acréscimos e diferimento (13,1 M€) e de encargos assumidos com terceiros (6,2 M€), dos quais, mais de 5,2 M€ são referentes a compromissos decorrentes de empréstimos bancários.

Os fundos próprios cifram-se em aproximadamente 48 M€, sendo o património fortemente influenciado pelos resultados transitados negativos (-51,4 M€).

3.2 RESULTADOS

Relativamente à componente económica apresenta-se no quadro seguinte a demonstração de resultados do exercício em 30/06/2019.

	2019/06/30	%
PROVEITOS OPERACIONAIS		
1 Vendas e Prestações de Serviços	600 212,61 €	11%
2 Impostos e Taxas	927 415,33 €	17%
3 Transferências e Subsídios Obtidos	3 982 224,75 €	72%
4 Outros Proveitos Operacionais (inc. 73 + 75 + 76)	- €	0%
TOTAL DOS PROVEITOS OPERACIONAIS.....	5 509 852,69 €	100%
CUSTOS OPERACIONAIS		
5 CMVMC	- €	0%
6 FSE	2 057 084,05 €	30%
7 Custos com o Pessoal	2 099 079,99 €	30%
8 Transferências e Subsídios Correntes Concedidos	971 633,43 €	14%
9 Amortizações do Exercício	1 834 868,60 €	26%
10 Provisões do Exercício	- €	0%
11 Outros Custos Operacionais	- €	0%
TOTAL DOS CUSTOS OPERACIONAIS.....	6 962 666,07 €	100%
RESULTADOS		
12 Resultados Operacionais	-1 452 813,38 €	
13 Resultados Financeiros	362 620,37 €	
14 Resultados Correntes (12 +/- 13)	-1 090 193,01 €	
15 Resultados Extraordinários	130 526,47 €	
16 Resultados Antes de Impostos (14 +/- 15)	-959 666,54 €	
17 Resultado Líquido do Exercício	-959 666,54 €	

Os proveitos operacionais ascenderam a 5,5 M€ que, tiveram origem nas transferências e subsídios obtidos (3,9 M€), em receitas de impostos e taxas (927 mil €) e em vendas de bens e serviços (600 mil euros).

Quanto aos custos operacionais, estes ascenderam a 6,9 M€, fortemente influenciados pelos encargos com pessoal (2 M€), encargos com fornecimento de serviços externos (2 M€) e amortizações de bens de investimento (1,8 M€).

Apura-se assim, um resultado operacional negativo de 1,4 M€ tendo os resultados financeiros ascendido a mais de 362 mil euros, o que perfaz um resultado corrente, de (-) 1 M€. Os resultados extraordinários ascendem também a 130 mil euros, originando um resultado líquido negativo de 959 mil euros.

3.3 ENDIVIDAMENTO

No final do primeiro trimestre, a dívida do município referente a empréstimos de médio longo prazo ascendia a 5.622 mil euros.

O limite da dívida total para 2019 cifra-se em 19.355.979,99 € (1,5 * média da receita corrente dos últimos três anos), (Artº 52, lei nº73/2013).

Quanto ao equilíbrio orçamental, no final do primeiro semestre, cifrava-se em 765 mil euros (receita corrente bruta – [despesa corrente + amortizações médias de empréstimos de MLP]).

[Handwritten signatures and initials on the right margin, including 'A', 'AG', 'B', and '707']

[Handwritten signatures and initials]

II – MAPAS E DEMONSTRAÇÕES FINANCEIRAS

[Handwritten signatures and initials]

1. RESUMO DA EXECUÇÃO DA RECEITA E DA DESPESA

ENTIDADE	RESUMO DA EXECUÇÃO DA RECEITA E DESPESA	DATA	ANO	PÁGINA
ALMEIRIM		2019/08/23	2019	1

PERÍODO : Janeiro / Junho

Handwritten signatures and initials:
 4
 [Signature]
 [Signature]
 [Signature]
 [Signature]

RECEITAS	DOTAÇÃO	EXECUÇÃO	% EXECUÇÃO	% GLOBAL
RECEITAS CORRENTES				
01 IMPOSTOS DIRECTOS	3.749.375,00	1.830.908,53	48.8	20.7
02 IMPOSTOS INDIRECTOS	129.466,00	280.161,37	216.4	3.2
03 Contribuições				
04 TAXAS, MULTAS E OUTRAS PENALIDADES	102.667,00	57.568,31	56.1	0.7
05 RENDIMENTOS DE PROPRIEDADE	755.154,00	384.060,17	50.9	4.3
06 TRANSFERÊNCIAS CORRENTES	7.360.767,00	3.662.303,12	49.8	41.5
07 VENDA DE BENS E SERVIÇOS CORRENTES	1.201.714,00	518.395,59	43.1	5.9
08 OUTRAS RECEITAS CORRENTES	52.892,00	48.458,27	91.6	0.5
TOTAL DAS RECEITAS CORRENTES	13.352.035,00	6.781.855,36	50.8	76.8
RECEITAS DE CAPITAL				
09 VENDAS DE BENS DE INVESTIMENTO	5,00	17.624,70	352494.0	0.2
10 TRANSFERÊNCIAS DE CAPITAL	3.737.149,39	700.630,32	18.7	7.9
11 ACTIVOS FINANCEIROS	1,00			
12 PASSIVOS FINANCEIROS	400.001,00	400.000,00	100.0	4.5
13 OUTRAS RECEITAS DE CAPITAL	18.514,00			
TOTAL DAS RECEITAS DE CAPITAL	4.155.670,39	1.118.255,02	26.9	12.7
OUTRAS RECEITAS				
15 REPOSIÇÕES NÃO ABATIDAS NOS PAGAMENTOS	1,00	984,50	98450.0	0.0
16 SALDO DA GERÊNCIA ANTERIOR	927.906,98	927.906,98	100.0	10.5
TOTAL DAS OUTRAS RECEITAS	927.907,98	928.891,48	100.1	10.5
TOTAL GERAL	18.435.613,37	8.829.001,86	47.9	100.0

DESPESAS	DOTAÇÃO	EXECUÇÃO	% EXECUÇÃO	% GLOBAL
DESPESAS CORRENTES				
01 DESPESAS COM O PESSOAL	5.099.844,06	2.317.352,58	45.4	34.0
02 AQUISIÇÃO DE BENS E SERVIÇOS	4.943.886,66	1.922.370,15	38.9	28.2
03 JUROS E OUTROS ENCARGOS	66.608,00	20.611,69	30.9	0.3
04 TRANSFERÊNCIAS CORRENTES	1.997.361,82	948.967,34	47.5	13.9
05 SUBSÍDIOS				
06 OUTRAS DESPESAS CORRENTES	91.456,35	14.348,29	15.7	0.2
TOTAL DAS DESPESAS CORRENTES	12.199.156,89	5.223.650,05	42.8	76.7
DESPESAS DE CAPITAL				
07 AQUISIÇÃO DE BENS DE CAPITAL	5.238.915,44	1.140.713,80	21.8	16.7
08 TRANSFERÊNCIAS DE CAPITAL	64.057,92	42.546,69	66.4	0.6
09 ACTIVOS FINANCEIROS	45.128,00	22.563,75	50.0	0.3
10 PASSIVOS FINANCEIROS	888.355,12	385.286,31	43.4	5.7

DESPESAS	DOTAÇÃO	EXECUÇÃO	% EXECUÇÃO	% GLOBAL
11 OUTRAS DESPESAS DE CAPITAL				
TOTAL DAS DESPESAS DE CAPITAL	6.236.456,48	1.591.110,55	25.5	23.3
TOTAL GERAL	18.435.613,37	6.814.760,60	37.0	100.0

7

ORGÃO EXECUTIVO
 Em 7 de outubro de 2019
 [Assinatura]

ORGÃO DELIBERATIVO
 Em 5 de dezembro de 2019
 [Assinatura]

[Assinatura]
 [Assinatura]
 [Assinatura]
 [Assinatura]
 [Assinatura]
 [Assinatura]

[Assinatura]

✦
[Handwritten signature]
[Handwritten signature]
[Handwritten signature]
[Handwritten signature]

2. FLUXOS DE CAIXA

FLUXOS DE CAIXA

ENTIDADE ALMEIRIM
 PERÍODO 2019/01/01 A 2019/06/30

MUNICÍPIO DE ALMEIRIM

ANO 2019
 Pág. 1

RECEBIMENTOS

SALDO DA GERÊNCIA ANTERIOR			1.188.997,99
EXECUÇÃO ORÇAMENTAL		927.906,98	
OPERAÇÕES DE TESOUREARIA		261.091,01	
RECEITAS ORÇAMENTAIS			7.901.094,88
01	IMPOSTOS DIRECTOS	1.830.908,53	
0102	OUTROS	1.830.908,53	
010202	IMPOSTO MUNICIPAL SOBRE IMÓVEIS	1.268.684,09	
010203	IMPOSTO ÚNICO DE CIRCULAÇÃO	278.613,80	
010204	IMPOSTO MUNICIPAL SOBRE TRANSMISSÕES ONEROSAS DE IMÓVEIS	262.363,42	
010205	DERRAMA	21.247,22	
02	IMPOSTOS INDIRECTOS	280.161,37	
0202	OUTROS	280.161,37	
020206	IMPOSTOS INDIRECTOS ESPECÍFICOS DAS AUTARQUIAS LOCAIS	280.161,37	
02020601	Mercados e Feiras	33.051,57	
02020602	Loteamento e Obras	218.717,04	
02020603	Ocupação de Via Pública	23.827,90	
02020605	Publicidade	767,29	
02020699	Outros	3.797,57	
0202069901	Taxa Municipal de direitos de passagem	3.797,57	
04	TAXAS, MULTAS E OUTRAS PENALIDADES	57.568,31	
0401	TAXAS	47.319,59	
040123	TAXAS ESPECÍFICAS DAS AUTARQUIAS LOCAIS	47.319,59	
04012302	Loteamento e Obras	28.907,44	
04012303	Ocupação de Via Pública	657,41	
04012399	Outros	17.754,74	
0401239999	Outras	17.754,74	
0402	MULTAS E OUTRAS PENALIDADES:	10.248,72	
040201	JUROS DE MORA	7.493,43	
040202	JUROS COMPENSATÓRIOS	2.755,29	
05	RENDIMENTOS DE PROPRIEDADE	384.060,17	
0502	JUROS - SOCIEDADES FINANCEIRAS	446,56	
050201	BANCOS E OUTRAS INSTITUIÇÕES FINANCEIRAS	446,56	
0510	RENDAS	383.613,61	
051001	TERRENOS	1.591,44	
051005	BENS DO DOMÍNIO PÚBLICO	382.022,17	
06	TRANSFERÊNCIAS CORRENTES	3.662.303,12	
0603	ADMINISTRAÇÃO CENTRAL	3.662.303,12	
060301	ESTADO	3.595.388,63	
06030101	Fundo de Equilíbrio Financeiro	2.355.672,00	
06030102	Fundo Social Municipal	186.570,00	
06030103	Participação Variável no IRS	328.434,00	
06030199	Outras	724.712,63	
060307	SERVIÇOS E FUNDOS AUTÓNOMOS	66.914,49	
07	VENDA DE BENS E SERVIÇOS CORRENTES	518.395,59	
0701	VENDA DE BENS	79.924,29	
070102	LIVROS E DOCUMENTAÇÃO TÉCNICA	141,68	
070103	PUBLICAÇÕES E IMPRESSOS	148,45	
070107	PRODUTOS ALIMENTARES E BEBIDAS	79.634,16	
0702	SERVIÇOS	390.766,54	
070208	SERVIÇOS SOCIAIS, RECREATIVOS, CULTURAIS E DE DEPORTO	88.776,99	
07020804	Serviços Desportivos	88.776,99	
070209	SERVIÇOS ESPECÍFICOS DAS AUTARQUIAS	301.989,55	
07020902	Resíduos Sólidos	216.664,07	
07020903	Transportes Colectivos de Pessoas e Mercadorias	12.869,60	
07020904	Trabalhos por Conta de Particulares	1.684,95	
07020909	Reembolso Seguros	7.591,51	

Handwritten signatures and initials:
 to
 17/7
 M
 S
 B
 A
 T
 P

FLUXOS DE CAIXA

ENTIDADE ALMEIRIM
PERÍODO 2019/01/01 A 2019/06/30

MUNICÍPIO DE ALMEIRIM

ANO 2019
Pág. 2

RECEBIMENTOS

07020999	Outros (Disp.)		63.179,42	
0703	RENDAS		47.704,76	
070301	HABITAÇÕES		14.041,56	
070302	EDIFÍCIOS		33.663,20	
08	OUTRAS RECEITAS CORRENTES		48.458,27	
0801	OUTRAS		48.458,27	
080199	OUTRAS		48.458,27	
08019901	Indeminizações por deteozização, roubo e extravio de bens pa		1.345,78	
08019999	Diversas		47.112,49	
09	VENDAS DE BENS DE INVESTIMENTO		17.624,70	
0901	TERRENOS		3.174,70	
090100	TERRENOS		3.174,70	
0903	EDIFÍCIOS		14.450,00	
090301	SOCIEDADES E QUASE - SOCIEDADES NÃO FINANCEIRAS		14.450,00	
10	TRANSFERÊNCIAS DE CAPITAL		700.630,32	
1003	ADMINISTRAÇÃO CENTRAL		700.630,32	
100301	ESTADO		434.637,96	
10030101	Fundo de Equilíbrio Financeiro		252.870,00	
10030104	Cooperação Técnica e Financeira		181.767,96	
100307	ESTADO - PARTICIPAÇÃO COMUNITÁRIA EM PROJECTOS CO-FINANCIADO		265.992,36	
10030701	FEDER		222.132,12	
10030704	FUNDO SOCIAL EUROPEU (FSE)		43.860,24	
12	PASSIVOS FINANCEIROS		400.000,00	
1206	EMPRÉSTIMOS A MÉDIO E LONGO PRAZOS		400.000,00	
120602	SOCIEDADES FINANCEIRAS		400.000,00	
15	REPOSIÇÕES NÃO ABATIDAS NOS PAGAMENTOS		984,50	
1501	REPOSIÇÕES NÃO ABATIDAS NOS PAGAMENTOS		984,50	
150101	REPOSIÇÕES NÃO ABATIDAS NOS PAGAMENTOS		984,50	
TOTAL DAS RECEITA CORRENTES.....			6.781.855,36	
TOTAL DAS RECEITA DE CAPITAL.....			1.118.255,02	
TOTAL DE OUTRAS RECEITAS			984,50	
OPERAÇÕES DE TESOOURARIA.				497.959,73
TOTAL				9.588.052,60

PAGAMENTOS

DESPESAS ORÇAMENTAIS				6.814.760,60
01	ADMINISTRAÇÃO MUNICIPAL			
11	ADMINISTRAÇÃO MUNICIPAL	647.121,00		
1101	ASSEMBLEIA MUNICIPAL	1,80		
1101 02	AQUISIÇÃO DE BENS E SERVIÇOS		1,80	
1101 0201	AQUISIÇÃO DE BENS		1,80	
1101 020108	MATERIAL DE ESCRITÓRIO		1,80	
1102	CÂMARA MUNICIPAL	212.286,03		
1102 01	DESPESAS COM O PESSOAL		212.077,03	
1102 0101	REMUNERAÇÕES CERTAS E PERMANENTES		173.283,08	
1102 010101	TITULARES DE ÓRGÃOS DE SOBERANIA E MEMBROS DE ÓRGÃ		95.906,85	
1102 010109	PESSOAL EM QUALQUER OUTRA SITUAÇÃO		46.805,42	
1102 010111	REPRESENTAÇÃO		17.857,98	
1102 01011101	Membros do Órgãos Autárquicos		17.857,98	
1102 010113	SUBSÍDIO DE REFEIÇÃO		4.846,32	
1102 01011302	Susídio de Refeição - Pessoal em qualquer outra si		2.146,50	
1102 01011303	Susídio de Refeição - Órgãos Autárquicos		2.699,82	
1102 010114	SUBSÍDIOS DE FÉRIAS E DE NATAL		7.867,31	
1102 01011401	Susídio de férias		7.867,31	
1102 0101140101	Transitado de anterior nomeação definitiva		6.239,58	

FLUXOS DE CAIXA

ENTIDADE ALMEIRIM
PERÍODO 2019/01/01 A 2019/06/30

MUNICÍPIO DE ALMEIRIM

ANO 2019
Pág. 3

PAGAMENTOS

1102	0101140103	Pessoal Qualquer Outra Situação		1.627,73
1102	0102	ABONOS VARIÁVEIS OU EVENTUAIS		3.090,60
1102	010213	OUTROS SUPLEMENTOS E PRÊMIOS		3.090,60
1102	01021302	Outros		3.090,60
1102	0103	SEGURANÇA SOCIAL		35.702,55
1102	010301	ENCARGOS COM A SAÚDE		492,39
1102	010305	CONTRIBUIÇÕES PARA A SEGURANÇA SOCIAL		34.611,15
1102	01030502	Segurança social do pessoal em regime de contrato		33.395,73
1102	0103050201	Caixa Geral de Aposentações		22.218,78
1102	0103050202	Segurança Social - Regime geral		11.176,95
1102	01030503	Segurança Social - Regime Geral		1.215,42
1102	0103050301	Contribuição para a segurança social- OUTROS		1.215,42
1102	010309	SEGUROS		599,01
1102	01030901	Seguros de Acidentes no Trabalho e Doenças Profiss		599,01
1102	0103090101	Seguros de acidentes de trabalho e doenças profiss		599,01
1102	02	AQUISIÇÃO DE BEHS E SERVIÇOS		209,00
1102	0202	AQUISIÇÃO DE SERVIÇOS		209,00
1102	020213	DESLOCAÇÕES E ESTADAS		209,00
1103		OPERAÇÕES FINANCEIRAS	428.461,75	
1103	03	JUROS E OUTROS ENCARGOS		20.611,69
1103	0301	JUROS DA DÍVIDA PÚBLICA		20.504,55
1103	030103	SOCIEDADES FINANCEIRAS- BANCOS E OUTRAS INSTITUIÇ		20.504,55
1103	03010302	EMPRÉSTIMOS DE MÉDIO E LONGO PRAZO		20.504,55
1103	0302	OUTROS ENCARGOS CORRENTES DA DÍVIDA PÚBLICA		48,30
1103	030201	DESPESAS DIVERSAS		48,30
1103	0303	JUROS DE LOCAÇÃO FINANCEIRA		58,84
1103	030305	MATERIAL DE TRANSPORTE		58,84
1103	09	ACTIVOS FINANCEIROS		22.563,75
1103	0908	UNIDADES DE PARTICIPAÇÃO		22.563,75
1103	090806	ADMINISTRAÇÃO PÚBLICA CENTRAL- SERVIÇOS E FUNDOS A		22.563,75
1103	10	PASSIVOS FINANCEIROS		385.286,31
1103	1006	EMPRÉSTIMOS A MÉDIO E LONGO PRAZOS		385.286,31
1103	100603	SOCIEDADES FINANCEIRAS- BANCOS E OUTRAS INSTITUIÇ		385.286,31
1104		CLASSES INACTIVAS	6.371,42	
1104	01	DESPESAS COM O PESSOAL		6.371,42
1104	0103	SEGURANÇA SOCIAL		6.371,42
1104	010306	ACIDENTES EM SERVIÇOS E DOENÇAS PROFISSIONAIS		5.540,24
1104	010308	OUTRAS PENSÕES		831,18
SO		SERVIÇOS MUNICIPAIS	6.167.639,60	
SO	01	DESPESAS COM O PESSOAL		2.098.904,13
SO	0101	REMUNERAÇÕES CERTAS E PERMANENTES		1.651.806,97
SO	010104	PESSOAL DOS QUADROS - REGIME DE CONTRATO INDIVIDUA		1.243.832,00
SO	01010401	Pessoal em funções		1.189.705,37
SO	01010402	Alterações obrigatórias de posicionamento remunera		43.683,05
SO	01010404	Recrutamento de pessoal para novos postos de traba		10.443,58
SO	010106	PESSOAL CONTRATADO A TERMO		7.810,46
SO	01010601	Pessoal em funções		7.810,46
SO	010109	PESSOAL EM QUALQUER OUTRA SITUAÇÃO		22.488,30
SO	010113	SUBSÍDIO DE REFEIÇÃO		139.346,01
SO	01011301	Susídio de Refeição - Pessoal dos Quadros		137.843,46
SO	0101130101	Transitado de anterior nomeação definitiva		90.162,54
SO	0101130102	Contrato por tempo indeterminado		47.680,92
SO	01011302	Susídio de Refeição - Pessoal em qualquer outra si		1.502,55
SO	010114	SUBSÍDIOS DE FÉRIAS E DE NATAL		221.874,12
SO	01011401	Subsídio de férias		220.222,84
SO	0101140101	Transitado de anterior nomeação definitiva		155.292,45
SO	0101140102	Contrato por tempo indeterminado		61.538,78
SO	0101140103	Pessoal Qualquer Outra Situação		3.391,61
SO	01011402	Subsídio de Natal		1.651,28
SO	0101140201	Transitado de anterior nomeação definitiva		180,22
SO	0101140202	Contrato por tempo indeterminado		1.471,06

Handwritten notes and signatures:
 - Top right: "to" (circled)
 - Middle right: "Aut" (signature)
 - Below "Aut": "1707" (handwritten)
 - Further down: "All" (handwritten)
 - Below "All": "8" (handwritten)
 - Below "8": "B" (handwritten)
 - Below "B": "A" (handwritten)
 - Below "A": "A" (handwritten)
 - Bottom right: "A" (handwritten)

FLUXOS DE CAIXA

ENTIDADE ALMEIRIM
PERÍODO 2019/01/01 A 2019/06/30

MUNICÍPIO DE ALMEIRIM

ANO 2019
Pág. 4

PAGAMENTOS

SO	010115	REMUNERAÇÕES POR DOENÇA E MATERNIDADE / PATERNIDAD	16.456,08
SO	0102	ABONOS VARIÁVEIS OU EVENTUAIS	53.644,78
SO	010202	HORAS EXTRAORDINÁRIAS	13.869,15
SO	010204	AJUDAS DE CUSTO	2.657,15
SO	010205	ABONO PARA FALHAS	3.538,51
SO	010211	SUBSÍDIO DE TURNO	33.579,97
SO	0103	SEGURANÇA SOCIAL	393.452,38
SO	010301	ENCARGOS COM A SAÚDE	54.011,94
SO	010303	SUBSÍDIO FAMILIAR A CRIANÇAS E JOVENS	11.551,00
SO	010305	CONTRIBUIÇÕES PARA A SEGURANÇA SOCIAL	315.744,59
SO	01030502	Segurança social do pessoal em regime de contrato	315.744,59
SO	0103050201	Caixa Geral de Aposentações	209.695,50
SO	0103050202	Segurança Social - Regime geral	106.049,09
SO	010309	SEGUROS	12.002,78
SO	01030901	Seguros de Acidentes no Trabalho e Doenças Profiss	12.002,78
SO	0103090101	Seguros de acidentes de trabalho e doenças profiss	12.002,78
SO	010310	OUTRAS DESPESAS DE SEGURANÇA SOCIAL	142,07
SO	01031001	Eventualidade Maternidade, Paternidade e Adopção	142,07
SO	02	AQUISIÇÃO DE BENS E SERVIÇOS	1.922.159,35
SO	0201	AQUISIÇÃO DE BENS	584.309,71
SO	020101	MATÉRIAS-PRIMAS E SUBSIDIÁRIAS	13.554,31
SO	020102	COMBUSTÍVEIS E LUBRIFICANTES	150.658,80
SO	02010201	Gasolina	6.933,47
SO	02010202	Gasóleo	105.769,82
SO	02010299	Outros	37.955,51
SO	020104	LIMPEZA E HIGIENE	15.543,28
SO	020105	ALIMENTAÇÃO - REFEIÇÕES CONFECCIONADAS	181.293,15
SO	020106	ALIMENTAÇÃO - GÉNEROS PARA CONFECCIONAR	6.362,89
SO	020107	VESTUÁRIO E ARTIGOS PESSOAIS	13.982,54
SO	020108	MATERIAL DE ESCRITÓRIO	7.014,12
SO	020109	PRODUTOS QUÍMICOS E FARMACÊUTICOS	10.642,36
SO	020110	PRODUTOS VENDIDOS NAS FARMÁCIAS	68,39
SO	020111	MATERIAL DE CONSUMO CLÍNICO	280,92
SO	020112	MATERIAL DE TRANSPORTE - PEÇAS	34.432,38
SO	020113	MATERIAL DE CONSUMO HOTELEIRO	3.677,27
SO	020114	OUTRO MATERIAL - PEÇAS	5.040,74
SO	020115	PRÉMIOS, CONDECORAÇÕES E OFERTAS	10.241,85
SO	020116	MERCADORIAS PARA VENDA	9.866,14
SO	02011603	Outras	9.866,14
SO	020117	FERRAMENTAS E UTENSÍLIOS	3.413,17
SO	020118	LIVROS E DOCUMENTAÇÃO TÉCNICA	18,50
SO	020119	ARTIGOS HONORÍFICOS E DE DECORAÇÃO	178,35
SO	020120	MATERIAL DE EDUCAÇÃO, CULTURA E RECREIO	9.740,51
SO	020121	OUTROS BENS	108.300,04
SO	0202	AQUISIÇÃO DE SERVIÇOS	1.337.849,64
SO	020201	ENCARGOS DE INSTALAÇÕES	298.266,84
SO	020202	LIMPEZA E HIGIENE	301.151,80
SO	020203	CONSERVAÇÃO DE BENS	85.470,93
SO	020209	COMUNICAÇÕES	16.257,35
SO	020210	TRANSPORTES	100.007,79
SO	020212	SEGUROS	25.321,39
SO	020213	DESLOCAÇÕES E ESTADAS	475,00
SO	020214	ESTUDOS, PARCERES, PROJECTOS E CONSULTADORIA	36.237,15
SO	020215	FORMAÇÃO	7.362,00
SO	020217	PUBLICIDADE	42.527,07
SO	020218	VIGILÂNCIA E SEGURANÇA	26.054,21
SO	020219	ASSISTÊNCIA TÉCNICA	14.473,11
SO	020220	OUTROS TRABALHOS ESPECIALIZADOS	72.538,29
SO	020224	ENCARGOS DE COBRANÇA DE RECEITAS	48.462,26
SO	020225	OUTROS SERVIÇOS	263.244,45
SO	04	TRANSFERÊNCIAS CORRENTES	948.967,34

Handwritten signatures and initials on the right margin, including 'MC', 'SA', and several illegible signatures.

FLUXOS DE CAIXA

ENTIDADE ALMEIRIM
 PERÍODO 2019/01/01 A 2019/06/30

MUNICÍPIO DE ALMEIRIM

ANO 2019
 Pág. 5

PAGAMENTOS

SO	0405	ADMINISTRAÇÃO LOCAL	350.520,11	
SO	040501	CONTINENTE	350.520,11	
SO	04050102	FREGUESIAS	289.378,00	
SO	0405010201	Almeirim	102.000,00	
SO	0405010202	Benfica do Ribatejo	58.749,35	
SO	0405010203	Fazendas de Almeirim	76.211,56	
SO	0405010204	Raposa	52.417,09	
SO	04050104	Associação de Municípios	42.170,82	
SO	04050108	Outros	18.971,29	
SO	0406	SEGURANÇA SOCIAL	21.449,52	
SO	040601	SISTEMAS DE SOLIDARIEDADE E SEGURANÇA SOCIAL	21.449,52	
SO	0407	INSTITUIÇÕES SEM FINS LUCRATIVOS	413.719,40	
SO	040701	INSTITUIÇÕES SEM FINS LUCRATIVOS	413.719,40	
SO	0408	FAMÍLIAS	163.278,31	
SO	040802	OUTRAS	163.278,31	
SO	06	OUTRAS DESPESAS CORRENTES	14.348,29	
SO	0602	DIVERSAS	14.348,29	
SO	060203	OUTRAS	14.348,29	
SO	06020302	IVA Pago	8.846,62	
SO	06020399	Diversas	5.501,67	
SO	07	AQUISIÇÃO DE BENS DE CAPITAL	1.140.713,80	
SO	0701	INVESTIMENTOS	1.134.861,78	
SO	070103	EDIFÍCIOS	691.705,43	
SO	07010301	INSTALAÇÕES DE SERVIÇOS	28.310,46	
SO	07010302	INSTALAÇÕES DESPORTIVAS E RECREATIVAS	11.721,30	
SO	07010305	ESCOLAS	326.853,40	
SO	07010307	OUTROS	324.820,27	
SO	070104	CONSTRUÇÕES DIVERSAS	287.481,87	
SO	07010401	Viadutos, Arruamentos e Obras Complementares	80.440,32	
SO	07010405	Parques e Jardins	13.407,00	
SO	07010409	Sinalização e Transito	5.880,99	
SO	07010410	Infraestruturas para Distribuição de Energia Eléct	90.195,87	
SO	07010413	Outros	97.557,69	
SO	070106	MATERIAL DE TRANSPORTES	21.975,00	
SO	07010602	Material Transporte - Outro	21.975,00	
SO	070107	EQUIPAMENTO DE INFORMÁTICA	57.914,16	
SO	070108	SOFTWARE INFORMÁTICO	4.694,49	
SO	070109	EQUIPAMENTO ADMINISTRATIVO	13.101,12	
SO	070110	EQUIPAMENTO BÁSICO	57.033,47	
SO	07011001	Equipamento Básico de recolha de resíduos	16.372,53	
SO	07011002	Equipamento básico - outro	40.660,94	
SO	070111	FERRAMENTOS E UTENSÍLIOS	956,24	
SO	0702	LOCAÇÃO FINANCEIRA	5.852,02	
SO	070205	MATERIAL DE TRANSPORTE- LOCAÇÃO FINANCEIRA	5.852,02	
SO	08	TRANSFERÊNCIAS DE CAPITAL	42.546,69	
SO	0807	INSTITUIÇÕES SEM FINS LUCRATIVOS	42.546,69	
SO	080701	INSTITUIÇÕES SEM FINS LUCRATIVOS	42.546,69	
TOTAL DAS DESPESAS CORRENTES			5.223.650,05	
TOTAL DAS DESPESAS DE CAPITAL			1.591.110,55	
OPERAÇÕES DE TESOURARIA				453.698,85
SALDO PARA A GERÊNCIA SEGUINTE				2.319.593,15
EXECUÇÃO ORÇAMENTAL			2.014.241,26	
OPERAÇÕES DE TESOURARIA			305.351,89	
TOTAL				9.588.052,60

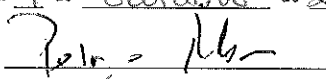
Handwritten notes and signatures on the right margin, including initials like 'ME', 'S', 'B', 'AB', and 'F'.


FLUXOS DE CAIXA



ENTIDADE ALMEIRIM
PERÍODO 2019/01/01 A 2019/06/30


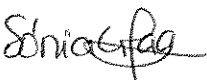


MUNICÍPIO DE ALMEIRIM

ANO 2019
Pág. 6

ORGÃO EXECUTIVO
Em 7 de outubro de 2019


ORGÃO DELIBERATIVO
Em 5 de dezembro de 2019


Handwritten signatures and initials on the right side of the page, including a large signature at the bottom and several smaller ones above it.

3. CONTROLO ORÇAMENTAL DA RECEITA

MAPA DO CONTROLO ORÇAMENTAL DA RECEITA

ENTIDADE ALMEIRIM -

MUNICÍPIO DE ALMEIRIM

Período: 2019/01/01 a 2019/06/30

ANO 2019
PÁG. 1

CLASSIFICAÇÃO ECONÓMICA		PREVISÕES CORRIGIDAS	RECEITAS POR COBRAR NO INÍCIO DO ANO	RECEITAS LIQUIDADAS	LIQUIDAÇÕES ANULADAS	RECEITAS COBRADAS BRUTAS	REEMBOLSOS/RESTITUIÇÕES		RECEITA COBRADA LIQUIDA	RECEITAS POR COBRAR NO FINAL DO ANO	GRÁU EXEC. FINAN. DAS REC. (12) a
CÓDIGO	DESCRIÇÃO						EMITIDOS	PAGOS			
(1)	(2)	(3)	(4)	(5)	(6)	(7)	(8)	(9)	(10 = 7-9)	(11=4+5-6-7)	(12) a
	RECEITAS CORRENTES	13.352.035,00	1.211.788,32	6.871.080,86	11.684,15	6.781.855,36			6.781.855,36	1.289.329,67	50.8
01	IMPOSTOS DIRECTOS	3.749.375,00		1.830.908,53		1.830.908,53			1.830.908,53		48.8
0102	OUTROS	3.749.375,00		1.830.908,53		1.830.908,53			1.830.908,53		48.8
010202	IMPOSTO MUNICIPAL SOBRE IMÓVEIS	2.440.767,00		1.268.684,09		1.268.684,09			1.268.684,09		52.0
010203	IMPOSTO ÚNICO DE CIRCULAÇÃO	490.164,00		278.613,80		278.613,80			278.613,80		56.8
010204	IMPOSTO MUNICIPAL SOBRE TRANSMISSÕES ONEROSAS DE IMÓVEIS	529.113,00		262.363,42		262.363,42			262.363,42		49.6
010205	DERRAMA	289.331,00		21.247,22		21.247,22			21.247,22		7.2
02	IMPOSTOS INDIRECTOS	129.466,00	246.918,44	280.980,03	115,31	280.161,37			280.161,37	247.621,79	216.4
0202	OUTROS	129.466,00	246.918,44	280.980,03	115,31	280.161,37			280.161,37	247.621,79	216.4
020206	IMPOSTOS INDIRECTOS ESPECÍFICOS DAS AUTARQUIAS LOCAIS	129.466,00	246.918,44	280.980,03	115,31	280.161,37			280.161,37	247.621,79	216.4
02020601	Mercados e Feiras	63.845,00	201.350,05	33.801,18	115,31	33.051,57			33.051,57	201.984,35	51.8
02020602	Loteamento e Obras	32.453,00	262,00	218.717,04		218.717,04			218.717,04	262,00	674.0
02020603	Ocupação de Via Pública	24.040,00	21.597,33	23.910,53		23.827,90			23.827,90	21.679,96	99.1
02020604	Canídeos	1,00									
02020605	Publicidade	2.401,00	23.615,59	753,71		767,29			767,29	23.602,01	32.0
02020606	Saneamento	1,00									
02020699	Outros	6.725,00	53,03	3.797,57		3.797,57			3.797,57	53,03	56.5
0202069901	Taxa Municipal de direitos de passagem	6.723,00		3.797,57		3.797,57			3.797,57		56.5
0202069902	Taxa de depósito da ficha técnica de habitação	1,00									
0202069999	Outras	1,00	93,47							93,47	
04	TAXAS, MULTAS E OUTRAS PENALIDADES	102.667,00	442.347,57	57.541,67	46,71	57.568,31			57.568,31	442.274,22	56.1
0401	TAXAS	79.329,00	442.316,68	47.292,95	46,71	47.319,59			47.319,59	442.243,33	59.6
040123	TAXAS ESPECÍFICAS DAS AUTARQUIAS LOCAIS	79.329,00	442.316,68	47.292,95	46,71	47.319,59			47.319,59	442.243,33	59.6
04012301	Mercados e Feiras	1,00									
04012302	Loteamento e Obras	50.242,00	116,50	28.907,44		28.907,44			28.907,44	116,50	57.5
04012303	Ocupação de Via Pública	1.572,00		657,41		657,41			657,41		41.8
04012304	Canídeos	1,00									
04012305	Caça, Uso e Porte de Arma	1,00									
04012306	Saneamento (Débito)	1,00	6.290,32							6.290,32	
04012399	Outros	27.511,00	435.840,45	17.728,10	46,71	17.754,74			17.754,74	435.767,10	64.5
0401239901	Taxa de depósito da ficha técnica de habitação	1,00									
0401239902	Taxa pela emissão do certificado de registo	1,00									
0401239999	Outras	27.509,00	435.909,86	17.728,10	46,71	17.754,74			17.754,74	435.836,51	64.5
0402	MULTAS E OUTRAS PENALIDADES:	23.338,00	30,89	10.248,72		10.248,72			10.248,72	30,89	43.9
040201	JUROS DE MORA	20.000,00	7,07	7.493,43		7.493,43			7.493,43	7,07	37.5
040202	JUROS COMPENSATÓRIOS	3.333,00		2.755,29		2.755,29			2.755,29		82.7
040299	MULTAS E PENALIDADES DIVERSAS	5,00	23,82							23,82	
04029901	Taxa de Relaxe	5,00	23,82							23,82	
05	RENDIMENTOS DE PROPRIEDADE	755.154,00		384.060,17		384.060,17			384.060,17		50.9
0502	JUROS - SOCIEDADES FINANCEIRAS	39,00		446,56		446,56			446,56		1145.0

(a) (12 = 10 / 3 * 100)

MAPA DO CONTROLO ORÇAMENTAL DA RECEITA

ENTIDADE ALMEIRIM - MUNICÍPIO DE ALMEIRIM

Período: 2019/01/01 a 2019/06/30

ANO 2019
PÁG. 2

CLASSIFICAÇÃO ECONÓMICA		PREVISÕES CORRIGIDAS	RECEITAS POR COBRAR NO INÍCIO DO ANO	RECEITAS LIQUIDADAS	LIQUIDAÇÕES ANULADAS	RECEITAS COBRADAS BRUTAS	REEMBOLSOS/RESTITUIÇÕES		RECEITA COBRADA LIQUIDA	RECEITAS POR COBRAR NO FINAL DO ANO	GRAU EXEC. FINAN. DAS REC. (12)a
CÓDIGO	DESCRIÇÃO						EMITIDOS	PAGOS			
(1)	(2)	(3)	(4)	(5)	(6)	(7)	(8)	(9)	(10 = 7-9)	(11=4+5-6-7)	(12)a
050201	BANCOS E OUTRAS INSTITUIÇÕES FINANCEIRAS	39,00		446,56		446,56			446,56		1145,0
0507	DIVIDENDOS E PARTICIPAÇÕES NOS LUCROS DE SOCIEDADES E QUASE-SOCIEDADES NÃO FINANCEIRAS	2,00									
050702	Empresas Públicas Municipais e Intermunicipais	1,00									
050799	OUTRAS	1,00									
0510	RENDAS	755.113,00		383.613,61		383.613,61			383.613,61		50,8
051001	TERRENOS	3.050,00		1.591,44		1.591,44			1.591,44		52,2
051005	BENS DO DOMÍNIO PÚBLICO	750.183,00		382.022,17		382.022,17			382.022,17		50,9
051099	OUTROS	1.880,00									
06	TRANSFERÊNCIAS CORRENTES	7.360.767,00	5.565,80	3.662.303,12		3.662.303,12			3.662.303,12	5.565,80	49,8
0603	ADMINISTRAÇÃO CENTRAL	7.360.767,00	5.565,80	3.662.303,12		3.662.303,12			3.662.303,12	5.565,80	49,8
060301	ESTADO	7.165.904,00		3.595.388,63		3.595.388,63			3.595.388,63		50,2
06030101	Fundo de Equilíbrio Financeiro	4.711.361,00		2.355.672,00		2.355.672,00			2.355.672,00		50,0
06030102	Fundo Social Municipal	373.143,00		186.570,00		186.570,00			186.570,00		50,0
06030103	Participação Variável no IRS	656.876,00		328.434,00		328.434,00			328.434,00		50,0
06030199	Outras	1.424.524,00		724.712,63		724.712,63			724.712,63		50,9
060307	SERVIÇOS E FUNDOS AUTÓNOMOS	194.863,00	5.565,80	66.914,49		66.914,49			66.914,49	5.565,80	34,3
07	VENDA DE BENS E SERVIÇOS CORRENTES	1.201.714,00	496.668,13	593.638,44	3.250,97	518.395,59			518.395,59	568.660,01	43,1
0701	VENDA DE BENS	131.493,00	57.995,62	89.988,66	2.135,25	79.924,29			79.924,29	65.924,74	60,8
070102	LIVROS E DOCUMENTAÇÃO TÉCNICA	305,00		141,68		141,68			141,68		46,5
070103	PUBLICAÇÕES E IMPRESSOS	311,00	6,41	148,45		148,45			148,45	6,41	47,7
070107	PRODUTOS ALIMENTARES E BEBIDAS	130.876,00	33.221,99	89.698,53	2.135,25	79.634,16			79.634,16	41.151,11	60,8
070111	PRODUTOS ACABADOS E INTERMÉDIOS	1,00	24.767,22							24.767,22	
07011101	Água (Débito)	1,00	24.767,22							24.767,22	
0702	SERVIÇOS	1.004.863,00	204.368,00	443.857,23	1.099,23	390.766,54			390.766,54	256.359,46	38,9
070208	SERVIÇOS SOCIAIS, RECREATIVOS, CULTURAIS E DE DEPORTO	194.996,00		88.776,99		88.776,99			88.776,99		45,5
07020801	Serviços Sociais	1,00									
07020802	Serviços Recreativos	1,00									
0702080299	Outros serviços recreativos	1,00									
07020803	Serviços Culturais	1,00									
07020804	Serviços Desportivos	194.993,00		88.776,99		88.776,99			88.776,99		45,5
070209	SERVIÇOS ESPECÍFICOS DAS AUTARQUIAS	809.866,00	204.368,00	355.080,24	1.099,23	301.989,55			301.989,55	256.359,46	37,3
07020901	Saneamento	1,00	4,05							4,05	
07020902	Resíduos Sólidos	660.872,00	147.787,00	259.762,53		216.664,07			216.664,07	190.885,46	32,8
07020903	Transportes Colectivos de Pessoas e Mercadorias	12.307,00	20.161,79	14.602,60		12.869,60			12.869,60	21.894,79	104,6
07020904	Trabalhos por Conta de Particulares	4.233,00	10.620,10	1.757,35		1.684,95			1.684,95	10.692,50	39,8
07020906	Mercados e Feiras	1,00									
07020909	Reembolso Seguros	27.851,00		7.591,51		7.591,51			7.591,51		27,3
07020999	Outros (Disp.)	104.601,00	25.795,06	71.366,25	1.099,23	63.179,42			63.179,42	32.882,66	60,4
070299	Outros	1,00									
07029901	Encargos de cobrança de receitas	1,00									

(a) (12 = 10 / 3 * 100)

MAPA DO CONTROLO ORÇAMENTAL DA RECEITA

ENTIDADE

ALMEIRIM

MUNICÍPIO DE ALMEIRIM

Período: 2019/01/01 a 2019/06/30

ANO 2019


PÁG. 3


CLASSIFICAÇÃO ECONÓMICA		PREVISÕES CORRIGIDAS	RECEITAS POR COBRAR NO INÍCIO DO ANO	RECEITAS LIQUIDADAS	LIQUIDAÇÕES ANULADAS	RECEITAS COBRADAS BRUTAS	REEMBOLSOS/RESTITUIÇÕES		RECEITA COBRADA LIQUIDA	RECEITAS POR COBRAR NO FINAL DO ANO	GRAU EXEC. FINAN. DAS REC.
CÓDIGO	DESCRIÇÃO						EMITIDOS	PAGOS			
(1)	(2)	(3)	(4)	(5)	(6)	(7)	(8)	(9)	(10 = 7-9)	(11=4+5-6-7)	(12) a
0703	RENDAS	65.358,00	234.304,51	59.792,55	16,49	47.704,76			47.704,76	246.375,81	73.0
070301	HABITAÇÕES	25.820,00	15.936,88	13.379,42	16,49	14.041,56			14.041,56	15.258,25	54.4
070302	EDIFÍCIOS	39.536,00	212.640,40	46.413,13		33.663,20			33.663,20	225.390,33	85.1
070399	OUTRAS	2,00	5.727,23							5.727,23	
07039901	Aluguer de Contadores Água (Abolido/Débito)	1,00	5.727,23							5.727,23	
07039902	OUTROS BENS	1,00									
08	OUTRAS RECEITAS CORRENTES	52.892,00	20.398,23	61.648,90	8.271,16	48.458,27			48.458,27	25.317,70	91.6
0801	OUTRAS	52.892,00	20.398,23	61.648,90	8.271,16	48.458,27			48.458,27	25.317,70	91.6
080199	OUTRAS	52.892,00	20.398,23	61.648,90	8.271,16	48.458,27			48.458,27	25.317,70	91.6
08019901	Indemnizações por deteriorização, roubo e extravió de bens patrimoniais	1.839,00		1.345,78		1.345,78			1.345,78		73.2
08019902	Indemnizações de estragos provocados por outrém em viaturas ou em quaisquer outros equipamentos pertencentes às autarquias locais	2.463,00									
08019903	IVA reembolsado	1,00									
08019999	Diversas	48.589,00	20.398,23	60.303,12	8.271,16	47.112,49			47.112,49	25.317,70	97.0
	RECEITAS DE CAPITAL	4.155.670,39		1.118.255,02		1.118.255,02			1.118.255,02		26.9
09	VERDAS DE BENS DE INVESTIMENTO	5,00		17.624,70		17.624,70			17.624,70		35249
0901	TERREHOS	1,00		3.174,70		3.174,70			3.174,70		4.0
090100	TERREHOS	1,00		3.174,70		3.174,70			3.174,70		31747
090100	TERREHOS	1,00		3.174,70		3.174,70			3.174,70		0.0
0903	EDIFÍCIOS	1,00		14.450,00		14.450,00			14.450,00		31747
090301	SOCIEDADES E QUASE - SOCIEDADES NÃO FINANCEIRAS	1,00		14.450,00		14.450,00			14.450,00		0.0
090301	SOCIEDADES E QUASE - SOCIEDADES NÃO FINANCEIRAS	1,00		14.450,00		14.450,00			14.450,00		14450
0904	OUTROS BENS DE INVESTIMENTO	3,00									00.0
090401	SOCIEDADES E QUASE-SOCIEDADES NÃO FINANCEIRAS	3,00									00.0
09040101	Equipamento de Transporte	1,00									
09040102	Maquinaria e Equipamento	1,00									
09040103	Outros	1,00									
10	TRANSFERÊNCIAS DE CAPITAL	3.737.149,39		700.630,32		700.630,32			700.630,32		18.7
1003	ADMINISTRAÇÃO CENTRAL	3.737.148,39		700.630,32		700.630,32			700.630,32		18.7
100301	ESTADO	899.306,73		434.637,96		434.637,96			434.637,96		48.3
10030101	Fundo de Equilíbrio Financeiro	505.746,00		252.870,00		252.870,00			252.870,00		50.0
10030104	Cooperação Técnica e Financeira	393.559,73		181.767,96		181.767,96			181.767,96		46.2
10030199	Outras	1,00									
100307	ESTADO - PARTICIPAÇÃO COMUNITÁRIA EM PROJECTOS CO-FINANCIADOS	2.837.841,66		265.992,36		265.992,36			265.992,36		9.4
10030701	FEDER	2.825.601,66		222.132,12		222.132,12			222.132,12		7.9
10030704	FUNDO SOCIAL EUROPEU (FSE)	12.240,00		43.860,24		43.860,24			43.860,24		358.3
1005	ADMINISTRAÇÃO LOCAL	1,00									


(a) (12 = 10 / 3 * 100)

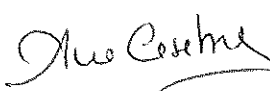
CLASSIFICAÇÃO ECONÓMICA		PREVISÕES CORRIGIDAS	RECEITAS POR COBRAR NO INÍCIO DO ANO	RECEITAS LIQUIDADAS	LIQUIDAÇÕES ANULADAS	RECEITAS COBRADAS BRUTAS	REEMBOLSOS/RESTITUIÇÕES		RECEITA COBRADA LIQUIDA	RECEITAS POR COBRAR NO FINAL DO ANO	GRAU EXEC. FINAN DAS REC. (12) a
CÓDIGO	DESCRIÇÃO						EMITIDOS	PAGOS			
(1)	(2)	(3)	(4)	(5)	(6)	(7)	(8)	(9)	(10 = 7-9)	(11=4+5-6-7)	(12) a
100501	CONFINENTE	1,00									
11	ACTIVOS FINANCEIROS	1,00									
1106	EMPRÉSTIMOS A MÉDIO E LONGO PRAZOS	1,00									
110610	FAMÍLIAS	1,00									
12	PASSIVOS FINANCEIROS	400.001,00		400.000,00		400.000,00			400.000,00		100.0
1206	EMPRÉSTIMOS A MÉDIO E LONGO PRAZOS	400.001,00		400.000,00		400.000,00			400.000,00		100.0
120602	SOCIEDADES FINANCEIRAS	400.001,00		400.000,00		400.000,00			400.000,00		100.0
13	OUTRAS RECEITAS DE CAPITAL	18.514,00									
1301	OUTRAS	18.514,00									
130101	INDENIZACÕES	1,00									
130199	OUTRAS	18.513,00									
	OUTRAS RECEITAS	927.907,98	3.639,14	930.571,48		928.891,48			928.891,48	5.319,14	100.1
15	REPOSIÇÕES NÃO ABATIDAS NOS PAGAMENTOS	1,00	3.639,14	2.664,50		984,50			984,50	5.319,14	98450
1501	REPOSIÇÕES NÃO ABATIDAS NOS PAGAMENTOS	1,00	3.639,14	2.664,50		984,50			984,50	5.319,14	98450
150101	REPOSIÇÕES NÃO ABATIDAS NOS PAGAMENTOS	1,00	3.639,14	2.664,50		984,50			984,50	5.319,14	98450
16	SALDO DA GERÊNCIA ANTERIOR	927.906,98		927.906,98		927.906,98			927.906,98		100.0
1601	SALDO ORÇAMENTAL	927.906,98		927.906,98		927.906,98			927.906,98		100.0
160101	Na posse do serviço	927.906,98		927.906,98		927.906,98			927.906,98		100.0
	TOTAL	18.435.613,37	1.215.537,31	8.919.907,36	11.684,15	8.829.001,86			8.829.001,86	1.294.758,66	47.9

(a) (12 = 10 / 3 * 100)

Em 7 de outubro de 2019


Em 5 de dezembro de 2019












[Handwritten signatures and initials]

4. CONTROLO ORÇAMENTAL DA DESPESA

MAPA DO CONTROLE ORÇAMENTAL DA DESPESA

ENTIDADE: ALZIRIM - MUNICÍPIO DE ALZIRIM

Período: 2019/01/01 a 2019/06/30

R\$ 27,9
R\$. 1

CLASSIFICAÇÃO		DOTAÇÕES	COMROMISSOS ASSIMILADOS			DESPESA PAGA	DIFERENÇAS			GRUP DE EMPENHO ORÇAMENTAL DE DESPESA (11) a)
			CORRIGIDAS	EXERCÍCIO	EXERCÍCIOS FUTUROS		TOTAL	DOTAÇÃO NÃO COMROMETIDA (8 = 3 - 4)	SALDO (9 = 3 - 7)	
ECONÔMICA (1)	DESCRIÇÃO (2)	(3)	(4)	(5)	(6)	(7)	(8 = 3 - 4)	(9 = 3 - 7)	(10 = 4 - 7)	(11) a)
	DESPESAS CORRENTES	12.199.156,89	11.218.699,25	1.388.142,85	12.666.812,10	5.223.650,05	920.457,64	6.915.506,84	6.655.049,20	42,62
01	DESPESAS COM O PESSOAL	5.099.844,06	4.999.561,66		4.999.981,66	2.317.352,59	99.862,40	2.782.491,49	2.682.629,68	45,44
0101	REMUNERAÇÕES CERTAS E PERMANENTES	3.861.245,63	3.861.245,63		3.861.245,63	1.825.093,85		2.036.154,78	2.036.154,78	47,27
010101	TITULARES DE CARGOS DE SUBSTÂNCIA E MEMBROS DE CARGOS ANTÁRGICOS	191.824,00	191.824,00		191.824,00	95.936,65		95.917,15	95.917,15	50,00
010104	PESSOAL DOS QUADROS - REGIME DE CONTRATO INDIVIDUAL DE TRABALHO	2.610.320,64	2.610.320,64		2.610.320,64	1.243.832,00		1.366.488,64	1.366.488,64	47,65
01010401	Pessoal em funções	2.410.641,64	2.410.641,64		2.410.641,64	1.169.765,37		1.220.936,27	1.220.936,27	49,35
01010402	Alterações obrigatórias de posicionamento remuneratório	76.031,00	76.031,00		76.031,00	43.693,65		32.347,95	32.347,95	57,45
01010403	Alterações facultativas de posicionamento remuneratório	2,00	2,00		2,00			2,00	2,00	
01010404	Recrutamento de pessoal para todos postos de trabalho	123.646,00	123.646,00		123.646,00	10.443,59		113.202,42	113.202,42	8,45
010106	PESSOAL CONTRATADO A TERMO	16.403,00	16.403,00		16.403,00	7.810,46		8.592,54	8.592,54	47,62
01010601	Pessoal em funções	16.397,00	16.397,00		16.397,00	7.810,46		8.586,54	8.586,54	47,63
01010602	Alterações obrigatórias de posicionamento remuneratório	2,00	2,00		2,00			2,00	2,00	
01010603	Alterações facultativas de posicionamento remuneratório	2,00	2,00		2,00			2,00	2,00	
01010604	Recrutamento de pessoal para todos postos de trabalho	2,00	2,00		2,00			2,00	2,00	
010107	PESSOAL EM REGIME DE TAREFA OU AVULSA	2,00	2,00		2,00			2,00	2,00	
010108	PESSOAL ADEUSAMENTO ARGENTINAO	4.001,00	4.001,00		4.001,00			4.001,00	4.001,00	
010109	PESSOAL EM QUALQUER OUTRA SITUAÇÃO	201.104,67	201.104,67		201.104,67	69.293,72		131.810,95	131.810,95	34,46
010111	REPRESENTAÇÃO	35.718,00	35.718,00		35.718,00	17.857,98		17.860,02	17.860,02	50,00
01011101	Membros do Órgão Antárquicos	35.716,00	35.716,00		35.716,00	17.857,98		17.859,02	17.859,02	50,00
01011102	Pessoal dos Quadros	2,00	2,00		2,00			2,00	2,00	
010113	SUBSÍDIO DE REFEIÇÃO	296.592,00	296.592,00		296.592,00	144.192,33		152.309,67	152.309,67	48,63
01011301	Susídio de Refeição - Pessoal dos Quadros	283.884,00	283.884,00		283.884,00	137.843,46		146.040,54	146.040,54	48,56
0101130101	Transitado de anterior nomeação definitiva	179.837,00	179.837,00		179.837,00	90.162,54		89.734,46	89.734,46	50,12
0101130102	Contrato por tempo indeterminado	103.937,00	103.937,00		103.937,00	47.690,92		56.356,08	56.356,08	45,85
01011302	Susídio de Refeição - Pessoal em qualquer outra situação	7.239,00	7.239,00		7.239,00	3.649,05		3.619,95	3.619,95	43,99
01011303	Susídio de Refeição - Órgãos Antárquicos	5.319,00	5.319,00		5.319,00	2.699,82		2.619,18	2.619,18	50,76
010114	SUBSÍDIOS DE FÉRIAS E DE ANUAL	487.370,32	487.370,32		487.370,32	229.741,43		257.628,89	257.628,89	47,14
01011401	Subsídio de férias	243.130,99	243.130,99		243.130,99	228.093,15		15.040,84	15.040,84	93,81
0101140101	Transitado de anterior nomeação definitiva	162.791,39	162.791,39		162.791,39	161.532,03		1.259,35	1.259,35	93,23
0101140102	Contrato por tempo indeterminado	69.059,00	69.059,00		69.059,00	61.538,78		7.541,22	7.541,22	69,03
0101140103	Pessoal Qualquer Outra Situação	11.259,61	11.259,61		11.259,61	5.019,34		6.240,27	6.240,27	44,59
01011402	Subsídio de Natal	244.239,33	244.239,33		244.239,33	1.651,28		242.588,05	242.588,05	0,69
0101140201	Transitado de anterior nomeação definitiva	165.924,33	165.924,33		165.924,33	180,22		165.744,11	165.744,11	0,11
0101140202	Contrato por tempo indeterminado	69.059,00	69.059,00		69.059,00	1.471,06		67.658,94	67.658,94	2,13
0101140203	Pessoal Qualquer Outra Situação	9.235,00	9.235,00		9.235,00			9.235,00	9.235,00	
010115	REMUNERAÇÕES POR DOENÇA E INATIVIDADE / PATERNIDADE	18.000,00	18.000,00		18.000,00	16.456,08		1.543,92	1.543,92	91,42
0102	ASCOMS VARIÁVEIS OU EVENTUAIS	126.034,40	105.890,40		105.890,40	56.735,38	21.004,00	69.359,02	48.355,02	44,99
010202	REDES ENTERRONÓRIAS	25.001,00	25.001,00		25.001,00	13.869,15		11.131,85	11.131,85	55,47
010203	ALIMENTAÇÃO E ALOJAMENTO	2,00	2,00		2,00			2,00	2,00	
010204	AJUDAS DE CUSTO	7.500,00	6.500,00		6.500,00	2.657,15	1.000,00	4.842,85	3.842,85	35,43
010205	RESMO PARA FILMES	8.166,00	8.166,00		8.166,00	3.538,51		4.627,49	4.627,49	43,33
010206	FOGAREJO	2,00	2,00		2,00			2,00	2,00	
010207	COLABORAÇÃO TÉCNICA E ESPECIALIZADA	2,00	2,00		2,00			2,00	2,00	
010208	SUBSÍDIOS E RESCOS DE FIXAÇÃO, RESIDUÁRIA E ALOJAMENTO	2,00						2,00		

(a) (11 = 7 / 3 + 10)

MAPA DO CONTROLO ORÇAMENTAL DA DESPESA

ENTRADA ABEIRIM - MUNICÍPIO DE ABEIRIM

Período: 2019/01/01 a 2019/06/30

ANO 2019
FOL. 2

CLASSIFICAÇÃO		Dotações	OBRIGACÕES ASSUMIDAS			Despesa Prevista	DIFERENÇAS			Grau de Execução Orçamental da Despesa (11) a)	
			Correções	Exercício	Exercícios Futuros		Total	Dotação não Ocorrida (8 = 3 - 4)	Saldo (9 = 3 - 7)		Ocorridos por pagar (10 = 4 - 7)
(1)	(2)	(3)				(4)				(5)	
016210	SUBSÍDIO DE TRABALHO NOCTURNO	2,00					2,00	2,00			
016211	SUBSÍDIO DE TIPO	61.231,40	61.231,40		61.231,40	33.579,97		27.711,43	27.711,43	54,79	
016212	INDENIZACOES POR CESSACO DE FUNÇOES	2,00	2,00		2,00			2,00	2,00		
016213	OUTROS SUPLEMENTOS E PRMIOS	24.124,00	4.124,00		4.124,00	3.050,60	20.000,00	21.033,40	1.033,40	12,81	
01021301	Prmios de desempenho	2,00	2,00		2,00			2,00	2,00		
01021302	Outros	24.122,00	4.122,00		4.122,00	3.050,60	20.000,00	21.031,40	1.031,40	12,81	
0103	SEGURANÇ A SOCIAL	1.112.501,03	1.033.645,63		1.033.645,63	435.526,35	78.659,40	676.977,68	598.119,28	39,15	
010301	ENCARGOS COM A SADE	146.369,00	101.003,60		101.003,60	51.594,33	45.356,40	91.655,67	46.459,27	37,24	
010303	SUBSÍDIO FAMILIAR A CRIANÇ AS E JOVENS	26.765,00	26.765,00		26.765,00	11.551,00		15.214,00	15.214,00	43,26	
010304	OUTRAS PRESTACOES FAMILIARES	2,00	2,00		2,00			2,00	2,00		
010305	CONTRIBUIÇOES PARA A SEGURANÇ A SOCIAL	849.887,05	849.887,05		849.887,05	350.355,74		499.531,31	499.531,31	41,22	
01030501	Assistncia na despesa dos Funcionrios Pblicos (AFGE)	3,00	3,00		3,00			3,00	3,00		
01030502	Seguranç a social do pessoal em regime de contrato de trabalho em funçes pblicas(RCTPP)	847.112,65	847.112,65		847.112,65	349.140,32		497.971,73	497.971,73	41,22	
0103050201	Caixa Geral de Aposentacoes	547.456,48	547.456,48		547.456,48	231.914,28		315.542,20	315.542,20	42,36	
0103050202	Seguranç a Social - Regime geral	293.655,57	293.655,57		293.655,57	117.226,04		182.429,53	182.429,53	39,12	
01030503	Seguranç a Social - Regime Geral	2.772,00	2.772,00		2.772,00	1.215,42		1.556,58	1.556,58	43,85	
0103050301	Contribuiço para a seguranç a social- OUTROS	2.772,00	2.772,00		2.772,00	1.215,42		1.556,58	1.556,58	43,85	
010306	ACIDENTES EM SERVIÇOS E DOENÇ AS PROFISSOIS	15.092,00	15.092,00		15.092,00	5.540,24		9.461,76	9.461,76	36,93	
010307	OUTROS PENSOES	1.834,00	1.834,00		1.834,00	831,18		1.052,82	1.052,82	44,12	
010309	SEGUROS	71.602,98	38.100,98		38.100,98	12.601,79	33.502,00	59.001,19	25.499,19	17,60	
01030901	Seguros de Acidentes no Trabalho e Doenç as Profissionais	71.602,98	38.100,98		38.100,98	12.601,79	33.502,00	59.001,19	25.499,19	17,60	
0103090101	Seguros de acidentes de trabalho e doenç as profissionais (aplice)	71.602,98	38.100,98		38.100,98	12.601,79	33.502,00	59.001,19	25.499,19	17,60	
0103090102	Seguros de sade	2,00					2,00	2,00			
010310	OUTRAS DESPESAS DE SEGURANÇ A SOCIAL	1.001,00	1.001,00		1.001,00	142,07		859,93	859,93	14,19	
01031001	Eventualidade Maternidade, Paternidade e Adopço	1.001,00	1.001,00		1.001,00	142,07		859,93	859,93	14,19	
02	AQUISIÇO DE BENS E SERVIÇOS	4.313.886,66	4.397.149,11	1.047.916,79	5.435.065,90	1.922.370,15	556.731,55	3.021.516,51	2.464.778,96	38,63	
0201	AQUISIÇO DE BENS	1.457.411,85	1.269.844,11	877.555,21	2.147.399,32	504.311,51	187.591,74	873.139,34	685.532,60	49,03	
020101	MATERIAS-PRIMAS E SUBSIDIRIAS	28.914,62	28.214,04		28.214,04	13.554,31	760,59	15.360,31	14.659,73	46,69	
020102	COMBUSTÍVEIS E LUBRIFICANTES	555.231,39	449.118,66	601.626,14	1.609.744,80	150.658,80	106.112,73	404.572,59	298.459,86	27,13	
02010201	Gasolina	25.359,20	23.969,83	39.376,00	62.345,83	6.933,47	1.418,37	18.454,73	17.036,36	27,31	
02010202	Gasleo	412.404,23	319.602,29	578.593,23	833.401,52	165.769,82	92.601,94	356.634,41	214.032,47	25,65	
02010203	Outros	117.433,96	105.346,54	24.650,91	129.997,45	37.955,51	12.092,42	79.483,45	67.391,03	32,32	
020103	MENÇOES, EXPLOSIVOS E ARTIFÍCIOS	1,00					1,00	1,00			
020104	LIMPEZA E HIGIENE	21.754,91	19.692,76		19.692,76	15.543,28	2.072,15	6.211,63	4.139,48	71,45	
020105	ALIMENTAÇO - REFICOES CONFECCIONADAS	420.469,00	413.533,60	236.329,07	649.862,67	181.293,15	6.935,40	239.175,65	232.240,45	43,12	
020106	ALIMENTAÇO - CMEROS PARA CONFECCIONAR	27.000,00	7.673,39		7.673,39	6.362,69	19.326,70	20.637,11	1.310,41	23,57	
020107	VESTURIO E ARTIGOS PESSOIS	17.925,33	16.659,66		16.659,66	13.532,54	1.266,27	3.942,79	2.676,52	78,00	
020108	MATERIAL DE ESCRITRIO	12.500,00	7.697,53		7.697,53	7.015,92	4.602,47	5.484,03	691,61	56,13	
020109	PRODUTOS QMICOS E FARMACUTICOS	15.000,00	11.916,93		11.916,93	10.642,36	3.653,01	4.357,64	1.334,63	70,95	
020110	PRODUTOS VENDIDOS NAS FARMCIAS	544,24	69,39		69,39	69,39	475,65	475,65		12,57	
020111	MATERIAL DE CURSO CLÍNIC O	500,00	280,97		280,97	280,92	219,03	219,03	0,05	56,18	
020112	MATERIAL DE TRANSPORTE - PEÇ AS	51.668,36	44.773,43		44.773,43	34.432,39	6.894,93	17.235,99	10.341,05	66,64	
020113	MATERIAL DE CURSO HOTELEIRO	5.283,20	3.817,23		3.817,23	3.677,27	1.465,97	1.655,93	139,56	69,69	
020114	OUTRO MATERIAL - PEÇ AS	9.500,00	5.939,39		5.939,39	5.040,74	3.560,70	4.459,26	823,56	53,06	
020115	RELAÇOES, CONFERENCACOES E GASTOS	12.000,00	10.853,37		10.853,37	10.211,85	1.146,63	1.759,15	611,52	85,35	
020116	MERCADORIAS PARA VENDA	25.645,30	22.133,87		22.133,87	9.868,14	3.511,43	15.779,16	12.267,73	39,47	
02011603	Outras	25.645,30	22.133,87		22.133,87	9.868,14	3.511,43	15.779,16	12.267,73	39,47	

(a) (11) = 7 / 3 * 100

MAPA DO CONTROLO ORÇAMENTAL DA DESPESA

ENTIDADE ADELIRIM - MUNICÍPIO DE ADELIRIM

Período: 2019/01/01 a 2019/06/30

RZO 2019
Pág. 3

CLASSIFICAÇÃO		Dotações Obrigadas (3)	Obrigações Assumidas			Despesa paga (7)	Diferenças			Grau de Execução Orçamental da Despesa (11) a)
Económica (1)	Descrição (2)		Exercício (4)	Exercícios Anteriores (5)	Total (6)		Dotação não comprometida (8 = 3 - 4)	Saldo (9 = 3 - 7)	Obrigações por pagar (10 = 4 - 7)	
020117	FERRAMENTAS E UTENSÍLIOS	5.000,00	3.724,44		3.724,44	3.413,17	1.275,56	1.556,83	311,27	65,26
020118	LIVROS E DOCUMENTAÇÃO TÉCNICA	2.900,00	129,20		129,20	18,50	2.770,80	2.691,50	110,70	0,64
020119	ARTIGOS EDUCATIVOS E DE DECORAÇÃO	301,00	178,35		178,35	178,35	122,65	122,65		59,25
020120	MATERIAL DE EDUCAÇÃO, CULTURA E RECREIO	29.225,69	18.206,01		18.206,01	9.740,57	11.019,67	19.455,17	6.465,50	39,33
020121	OUTROS BENS	216.007,82	205.213,61		205.213,61	109.350,04	10.864,21	107.777,78	96.913,57	50,12
0202	ADQUIÇÃO DE SERVIÇOS	3.486.114,81	3.117.305,00	169.961,58	3.287.266,58	1.338.058,64	359.139,81	2.148.386,17	1.779.246,36	39,58
020201	ENCARGOS DE INSTALAÇÕES	1.223.279,84	1.217.212,16	28.502,40	1.245.714,56	299.266,94	6.067,68	925.013,69	918.915,32	24,59
020202	LIMPEZA E HIGIENE	492.000,00	493.477,69		493.477,69	301.151,60	8.522,91	150.848,20	182.325,29	61,21
020203	CONSERVAÇÃO DE BENS	233.104,49	165.574,33	1.615,48	167.189,81	65.470,93	67.530,16	147.633,56	89.103,49	36,67
020204	LOCAÇÃO DE EDIFÍCIOS	1,00					1,00	1,00		
020205	LOCAÇÃO DE MATERIAL DE INFORMÁTICA	1,00					1,00	1,00		
020206	LOCAÇÃO DE MATERIAL DE TRANSPORTE	1,00					1,00	1,00		
020207	LOCAÇÃO DE BENS DE DEFESA	1,00					1,00	1,00		
020208	LOCAÇÃO DE OUTROS BENS	1,00					1,00	1,00		
020209	COMUNICAÇÕES	69.034,84	69.138,18	20.362,67	89.500,85	16.257,35	636,66	52.777,43	51.253,83	29,55
020210	TRANSPORTES	193.132,55	174.855,46		174.855,46	100.007,79	18.277,42	93.124,79	74.247,67	51,78
020211	REPRESENTAÇÃO DOS SERVIÇOS	1.001,00					1.001,00	1.001,00		
020212	SEGuros	133.469,13	72.769,13		72.769,13	25.321,39	60.700,60	166.147,74	47.447,74	18,97
020213	DESIGNAÇÕES E ESTIMAS	5.601,00	3.997,60		3.997,60	694,00	1.604,60	5.117,60	3.313,60	11,79
020214	ESTUDOS, PERÍCIAS, PROJECTOS E CONSULTORIA	116.404,65	114.892,45		114.892,45	36.237,15	1.512,40	63.167,70	78.655,30	31,13
020215	FURTO	15.202,50	10.837,60		10.837,60	7.362,60	4.365,60	7.849,60	3.475,60	42,43
020216	SEMINÁRIOS, ENQUISIÇÕES E SIMILARES	501,00					501,00	501,00		
020217	PUBLICIDADE	70.163,45	65.471,74	11.685,00	77.156,74	42.527,07	4.691,71	27.636,39	22.944,67	69,61
020218	VIGILÂNCIA E SEGURANÇA	65.350,00	51.070,72		51.070,72	26.054,21	14.223,28	39.245,73	25.016,51	39,99
020219	ASSISTÊNCIA TÉCNICA	56.843,91	30.639,26		30.639,26	14.473,11	26.205,65	42.370,60	16.165,15	25,46
020220	OUTROS TRABALHOS ESPECIALIZADOS	201.050,00	165.452,58	18.732,00	184.184,58	72.538,23	35.547,42	128.461,71	92.914,29	36,69
020221	UTILIZAÇÃO DE INFRA-ESTRUTURAS DE TRANSPORTES	1,00					1,00	1,00		
020222	SERVIÇOS DE SAÚDE	1,00					1,00	1,00		
020223	OUTROS SERVIÇOS DE SAÚDE	1,00					1,00	1,00		
020224	ENCARGOS DE COBRANÇA DE RECEITAS	160.000,00	49.462,26		49.462,26	49.462,26	51.537,74	51.537,74		48,46
020225	OUTROS SERVIÇOS	510.197,92	444.455,84	69.264,09	513.719,93	263.244,45	65.742,09	246.953,47	181.211,39	51,60
03	JUROS E OUTROS ENCARGOS	66.608,00	42.819,46	314.226,06	357.045,52	20.611,69	23.789,51	45.896,31	22.207,77	30,94
0301	JUROS DA DÍVIDA PÚBLICA	65.355,00	42.555,17	314.059,29	356.614,46	20.504,55	22.799,83	44.850,45	22.050,62	31,37
030103	SOCIEDADES FINANCEIRAS- BANCOS E OUTRAS INSTITUIÇÕES FINANCEIRAS	65.355,00	42.555,17	314.059,29	356.614,46	20.504,55	22.799,83	44.850,45	22.050,62	31,37
03010302	EMPRÉSTIMOS DE MÉDIO E LONGO PRAZO	65.355,00	42.555,17	314.059,29	356.614,46	20.504,55	22.799,83	44.850,45	22.050,62	31,37
0302	OUTROS ENCARGOS CORRENTES DA DÍVIDA PÚBLICA	150,00	48,30		48,30	48,30	101,70	101,70		32,20
030201	DESPESAS DIVERSAS	150,00	48,30		48,30	48,30	101,70	101,70		32,20
0303	JUROS DE LOCAÇÃO FINANCEIRA	1.101,00	215,99	166,77	382,76	59,84	885,01	1.042,16	157,15	5,34
030305	MATERIAL DE TRANSPORTE	1.100,00	215,93	166,77	382,70	59,84	894,01	1.041,16	157,15	5,35
030307	MEQUILARIA E EQUIPAMENTO	1,00					1,00	1,00		
0305	OUTROS JUROS	1,00					1,00	1,00		
030501	Juros de Mora	1,00					1,00	1,00		
0306	OUTROS ENCARGOS FINANCEIROS	1,00					1,00	1,00		
04	TRANSFERÊNCIAS CORRENTES	1.997.361,82	1.834.169,73	26.060,00	1.860.230,73	949.967,31	163.213,09	1.048.394,48	885.181,39	47,51
0403	ADMINISTRAÇÃO CENTRAL	40.002,00					40.002,00	40.002,00		
040301	ESTADO	40.000,00					40.000,00	40.000,00		
040303	ESTADO- PARTICIPAÇÃO PORTUGUESA EM PROJECTOS CO-FINANCIADOS	1,00					1,00	1,00		

a) (11 = 7 / 3 * 100)

MAPA DO CONTROLO ORÇAMENTAL DA DESPESA

ENTIDADE AMEIRIM - MUNICÍPIO DE AMEIRIM

Período: 2019/01/01 a 2019/06/30

ANO 2019
FOL. 1

CLASSIFICAÇÃO		Dotações	Compromissos Assumidos			Despesa Fixa	Diferenças			Grau de Execução Orçamental da Despesa (11) a)
ECONÓMICA (1)	Descrição (2)		Corrigidas (3)	Exercício (4)	Exercícios Futuros (5)		Total (6)	Dotação Usada (8 = 3 - 4)	Saldo (9 = 3 - 7)	
040304	ESTADO- PARTICIPAÇÃO COMUNITÁRIA EM PROJETOS CO-FINANCIADOS	1,00					1,00	1,00		
0405	ADMINISTRAÇÃO LOCAL	749.105,75	731.849,48		731.849,48	350.520,11	17.256,27	398.585,64	381.329,37	46,73
040501	CONTINGENTE	749.105,75	731.849,48		731.849,48	350.520,11	17.256,27	398.585,64	381.329,37	46,73
04050102	FREGUESIAS	618.139,65	634.465,65		634.465,65	289.378,00	13.674,00	358.761,65	345.087,65	44,65
0405010201	Almeirim	204.525,00	204.525,00		204.525,00	102.600,00		102.525,00	102.525,00	49,57
0405010202	Beaifica do Ritatejo	146.852,50	133.178,50		133.178,50	59.749,35	13.674,00	63.163,15	74.423,15	40,01
0405010203	Fazendas de Almeirim	169.619,42	169.619,42		169.619,42	76.211,56		113.407,66	113.407,66	59,19
0405010204	Regoça	107.142,73	107.142,73		107.142,73	52.417,69		54.725,64	54.725,64	48,92
04050104	Associação de Municípios	60.528,10	77.572,54		77.572,54	42.170,82	2.955,56	39.357,28	35.401,72	52,37
04050103	Outros	20.439,00	19.811,29		19.811,29	18.971,29	626,71	1.466,71	843,00	92,82
0406	SEGURANÇA SOCIAL	33.221,12	29.721,12		29.721,12	21.449,52	3.500,00	11.771,69	8.271,69	64,57
040601	SISTEMAS DE SOLIDARIEDADE E SEGURANÇA SOCIAL	33.221,12	29.721,12		29.721,12	21.449,52	3.500,00	11.771,69	8.271,69	64,57
0407	INSTITUIÇÕES SEM FINS LUCRATIVOS	756.759,80	734.561,63	26.000,00	760.561,63	413.719,40	22.198,17	343.040,40	320.842,23	54,67
040701	INSTITUIÇÕES SEM FINS LUCRATIVOS	756.759,80	734.561,63	26.000,00	760.561,63	413.719,40	22.198,17	343.040,40	320.842,23	54,67
0408	FAMÍLIAS	418.273,15	338.016,50		338.016,50	163.278,31	60.256,65	254.994,84	174.758,19	39,64
040802	OUTROS	418.273,15	338.016,50		338.016,50	163.278,31	60.256,65	254.994,84	174.758,19	39,64
06	OUTRAS DESPESAS CORRENTES	91.456,35	14.600,29		14.600,29	14.318,29	76.856,06	77.168,06	252,00	15,69
0602	DIVERSAS	91.456,35	14.600,29		14.600,29	14.318,29	76.856,06	77.168,06	252,00	15,69
060203	OUTRAS	91.456,35	14.600,29		14.600,29	14.318,29	76.856,06	77.168,06	252,00	15,69
06020301	Outras Restituições	1,00					1,00	1,00		
06020302	IVA Pago	61.455,35	8.846,62		8.846,62	8.846,62	52.603,73	52.603,73		14,40
06020303	Diversas	30.000,00	5.753,67		5.753,67	5.501,67	24.246,33	24.498,33	252,00	18,34
	DESPESAS DE CAPITAL	6.236.456,48	4.449.124,61	5.169.104,41	9.618.229,02	1.591.110,55	1.787.331,87	4.645.345,93	2.858.014,06	25,51
07	AQUISIÇÃO DE BENS DE CAPITAL	5.238.915,44	3.451.585,07	26.918,05	3.478.503,12	1.140.713,80	1.787.330,37	4.038.201,64	2.310.871,27	21,77
0701	INVESTIMENTOS	5.220.020,25	3.437.381,88	6.539,49	3.443.921,37	1.134.861,78	1.782.638,37	4.035.358,47	2.302.520,10	21,74
070101	TERRENOS	110.330,00					110.330,00	110.330,00		
070103	EDIFÍCIOS	2.625.777,14	1.788.383,33	4.797,00	1.793.180,33	691.705,43	837.393,81	1.934.071,71	1.096.677,99	26,34
07010301	INSTALAÇÕES DE SERVIÇOS	737.631,17	124.478,01		124.478,01	28.310,46	613.153,16	709.320,71	96.167,55	3,84
07010302	INSTALAÇÕES DESPORTIVAS E RECREATIVAS	769.669,28	760.435,50		760.435,50	11.721,30	224,78	748.939,99	748.714,20	1,54
07010305	ESCOLAS	522.474,04	338.919,70		338.919,70	326.853,40	183.554,34	155.620,64	12.666,39	62,56
07010307	OUTROS	655.011,65	564.550,12	4.797,00	569.347,12	324.820,27	40.461,53	289.191,29	239.729,65	53,69
070104	CONSTRUÇÕES DIVERSAS	1.912.769,89	1.143.187,02		1.143.187,02	287.481,87	629.592,87	1.685.288,02	855.705,15	14,57
07010401	Viajantes, Arrozamentos e Outras Complementares	913.118,91	283.536,04		283.536,04	69.440,32	629.592,87	832.678,59	203.655,72	8,91
07010405	Parques e Jardins	31.401,90	31.401,90		31.401,90	13.407,60		17.934,90	17.934,90	42,69
07010409	Sinalização e Transito	7.361,91	7.361,91		7.361,91	5.650,93		1.459,92	1.459,92	79,65
07010410	Infraestruturas para Distribuição de Energia Eléctrica	183.038,53	183.038,53		183.038,53	90.195,87		92.842,66	92.842,66	49,28
07010413	Outros	837.848,64	637.848,64		637.848,64	97.557,69	260.000,00	749.230,55	540.250,55	11,64
070106	MATERIAL DE TRANSPORTES	204.766,00	204.601,00		204.601,00	21.975,00	165,00	182.791,00	182.626,00	10,73
07010602	Material Transporte - Outro	204.766,00	204.601,00		204.601,00	21.975,00	165,00	182.791,00	182.626,00	10,73
070107	EQUIPAMENTO DE INFORMÁTICA	163.133,66	163.137,66		163.137,66	57.914,16	1,00	165.224,70	165.223,70	35,59
070108	SOFTWARE INFORMÁTICO	6.436,99	6.436,99	1.742,49	8.179,47	4.694,49		1.742,49	1.742,49	72,99
070109	EQUIPAMENTO ADMINISTRATIVO	16.011,69	15.890,33		15.890,33	13.101,12	121,55	2.910,76	2.769,21	81,62
070110	EQUIPAMENTO BÁSICO	114.788,50	114.788,50		114.788,50	57.033,47		57.755,03	57.755,03	49,69
07011001	Equipamento Básico de recolha de resíduos	17.360,57	17.360,57		17.360,57	16.372,53		928,01	928,01	94,64
07011002	Equipamento básico - outro	97.427,93	97.427,93		97.427,93	40.660,94		56.826,93	56.826,93	41,71
070111	FERRAMENTAS E UTENSÍLIOS	5.000,00	956,86		956,86	956,24	1.043,14	1.043,76	6,62	19,12

(a) (11 = 7 / 3 * 100)

MAPA DO CONTROLE ORÇAMENTAL DA DESPESA

ENTIDADE: ALMEIRIM - MUNICÍPIO DE ALMEIRIM

Período: 2019/01/01 a 2019/06/30

2019
Pág. 5

CLASSIFICAÇÃO		DOTAÇÕES	COMROMISSOS ASSUMIDOS			DESPESA PAGA	DIFERENÇAS			GRUPO DE EXECUÇÃO ORÇAMENTAL DA DESPESA (11) a)
			CORRIGIDAS	EXERCÍCIO	EXERCÍCIOS FUTUROS		TOTAL	DOTAÇÃO NÃO COMROMETIDA (8 = 3 - 4)	SALDO (9 = 3 - 7)	
ECONÔMICA (1)	DESCRIÇÃO (2)	(3)	(4)	(5)	(6)	(7)	(8 = 3 - 4)	(9 = 3 - 7)	(10 = 4 - 7)	(11) a)
070112	ARTIGOS E OBJETOS DE VALOR	1.000,00					1.000,00	1.000,00		
070115	OUTROS INVESTIMENTOS	1,00					1,00	1,00		
0702	LOCAÇÃO FINANCEIRA	18.895,19	14.203,19	20.378,56	34.581,75	5.852,02	4.692,00	13.043,17	8.351,17	32,97
070203	EDIFÍCIOS- LOCAÇÃO FINANCEIRA	1,00					1,00	1,00		
070205	MATERIAL DE TRANSPORTE- LOCAÇÃO FINANCEIRA	17.633,19	14.203,19	20.378,56	34.581,75	5.852,02	3.693,00	12.041,17	8.351,17	32,71
070207	MAQUINARIA E EQUIPAMENTO - LOCAÇÃO FINANCEIRA	1.000,00					1.000,00	1.000,00		
070209	OUTROS INVESTIMENTOS- LOCAÇÃO FINANCEIRA	1,00					1,00	1,00		
08	TRANSFERÊNCIAS DE CAPITAL	61.057,92	61.056,92		61.056,92	42.546,69	1,00	21.511,23	21.510,23	66,42
0801	SOCIEDADES E QUASE-SOCIEDADES NÃO FINANCEIRAS	1,00					1,00	1,00		
080102	PRIVADAS	1,00					1,00	1,00		
0805	ADMINISTRAÇÃO LOCAL	5.318,97	5.318,97		5.318,97			5.318,97	5.318,97	
080501	CONTINENTE	5.318,97	5.318,97		5.318,97			5.318,97	5.318,97	
08050104	ASSOCIAÇÕES DE MUNICÍPIOS	5.318,97	5.318,97		5.318,97			5.318,97	5.318,97	
0807	INSTITUIÇÕES SEM FINS LUCRATIVOS	58.737,95	58.737,95		58.737,95	42.546,69		16.191,26	16.191,26	72,43
080701	INSTITUIÇÕES SEM FINS LUCRATIVOS	58.737,95	58.737,95		58.737,95	42.546,69		16.191,26	16.191,26	72,43
09	ACTIVOS FINANCEIROS	45.128,00	45.127,50	22.563,74	67.691,24	22.563,75	0,50	22.564,25	22.563,75	50,00
0903	UNIDADES DE PARTICIPAÇÃO	45.128,00	45.127,50	22.563,74	67.691,24	22.563,75	0,50	22.564,25	22.563,75	50,00
090306	ADMINISTRAÇÃO PÚBLICA CENTRAL- SERVIÇOS E FUNDOS AUTÔNOMOS	45.128,00	45.127,50	22.563,74	67.691,24	22.563,75	0,50	22.564,25	22.563,75	50,00
10	PASSIVOS FINANCEIROS	888.355,12	888.355,12	5.119.622,62	6.007.977,74	385.286,31		503.068,81	503.068,81	43,37
1006	EMPRESTIMOS A MÉDIO E LONGO PRAZO	888.355,12	888.355,12	5.119.622,62	6.007.977,74	385.286,31		503.068,81	503.068,81	43,37
100603	SOCIEDADES FINANCEIRAS- BANCOS E OUTRAS INSTITUIÇÕES FINANCEIRAS	888.355,12	888.355,12	5.119.622,62	6.007.977,74	385.286,31		503.068,81	503.068,81	43,37
TOTAL		18.435.613,37	15.727.823,86	6.557.247,26	22.285.071,12	6.814.760,60	2.707.789,51	11.620.852,77	8.913.063,26	36,97

(a) (11 = 7 / 3 + 10)

Em 7 de outubro de 2019
P.º n.º 166

Em 5 de dezembro de 2019
P.º n.º 166

[Handwritten signatures]
 João Paulo
 João Paulo
 João Paulo
 João Paulo
 João Paulo
 João Paulo

[Handwritten signature]
 João Paulo

[Handwritten signatures and initials]

5. EXECUÇÃO DO PLANO PLURIANUAL DE INVESTIMENTOS

OBJETIVO	CÓDIGO DA CLASSIFIC. ECONÔMICA	CÓDIGO/ANO/TIPO/NÚMERO DO PROJ. AÇÃO	DESCRIÇÃO	FORMA DE REALIZAÇÃO	FONTE DE FINANCIAMENTO			DATA		NOMINANTE PREVISTO		NOMINANTE EXECUTADO		EXEC. FINAN. CEIRA GLOBAL		
					RC	RA	FC	ANO	INÍCIO	FIM	ANOS ANTERIORES	ANO	TOTAL	ANUAL	% (a)	% (b)
1.1.1.1.1.1.			FUNÇÕES GERAIS Serviços gerais de administração pública Administração geral Equipamentos Hardware e software informático Recuperação e manutenção de edifícios camarários Aquisição de mobiliário Aquisição de equipamento imobilizado, reparação e manutenção de material de transporte, maquinaria e equipamento	OUTRA ADM. DIR. OUTRA OUTRA	100.0	100.0	100.0	2.011.770,65	2018/01/02	2019/12/31	5.026.540,00	7.038.310,65	556.060,51	1.049.532,78	27,74	13,94
								1.459.654,20	2018/01/02	2019/12/31	5.026.540,00	6.486.194,20	259.074,26	427.563,00	17,75	6,42
								1.459.654,20	2018/01/02	2019/12/31	5.026.540,00	6.486.194,20	259.074,26	427.563,00	17,75	6,42
								274.482,84	2018/01/02	2019/12/31	1.743,00	396.225,84	123.976,19	160.220,25	45,17	37,05
								3.484,98	2018/01/02	2019/12/31	1.743,00	5.227,98	1.742,49	36.775,00	50,00	91,34
								1,00	2018/01/02	2019/12/31	50.000,00	50.001,00	1.211,55	1.211,55	2,37	2,37
								15.010,88	2019/01/02	2019/12/31	50.000,00	15.010,88	12.221,67	12.221,67	81,42	81,42
								170.185,60	2019/01/02	2019/12/31	50.000,00	220.185,60	92.577,17	92.577,17	54,40	42,05
								7.361,91	2019/01/02	2019/12/31	5.880,99	7.361,91	5.880,99	5.880,99	79,88	79,88
								22.140,00	2019/01/02	2019/12/31	21.975,00	22.140,00	21.975,00	21.975,00	99,25	99,25
								1.000,00	2019/01/02	2019/12/31	879,45	1.000,00	879,45	879,45	87,95	87,95
								17.300,57	2019/01/02	2019/12/31	17.300,57	17.300,57	16.372,53	16.372,53	94,64	94,64
								97.487,93	2019/01/02	2019/12/31	5.000,00	97.487,93	40.660,94	40.660,94	41,71	41,71
								5.000,00	2019/01/02	2019/12/31	1.000,00	5.000,00	956,24	956,24	19,12	19,12
								1,00	2019/01/02	2019/12/31	1,00	1,00	1,00	1,00	100,00	100,00
								17.893,19	2019/01/02	2019/12/31	17.893,19	17.893,19	17.893,19	17.893,19	100,00	100,00
1.1.1.2.			Hardware e software informático	OUTRA	100.0	100.0	18.396,38	2019/01/02	2019/12/31	20.000,00	38.396,38	17.434,86	17.434,86	94,77	45,41	
							15.444,38	2019/01/02	2019/12/31	20.000,00	15.444,38	14.682,96	14.682,96	93,77	93,77	
							2.952,00	2019/01/02	2019/12/31	20.000,00	2.952,00	2.952,00	2.952,00	100,00	100,00	
							67.404,00	2019/01/02	2019/12/31	20.000,00	67.404,00	67.404,00	67.404,00	100,00	100,00	
							1.185.171,26	2015/01/02	2019/12/31	4.904.797,00	6.089.968,36	132.244,68	132.244,68	11,40	4,30	
							26.543,80	2017/01/02	2019/11/18	50.000,00	626.543,80	14.531,68	24.563,10	37,78	3,83	
							304.282,62	2017/01/02	2019/12/31	3.500.000,00	3.804.282,62	50.602,20	60.216,66	3,16	1,56	
							3.997,50	2017/01/02	2019/12/31	100.000,00	103.997,50	3.997,50	3.997,50	3,96	3,96	
							10.086,00	2017/01/02	2019/12/31	4.757,00	14.883,00	123,00	123,00	0,82	0,82	
							346.380,40	2017/01/02	2019/12/31	150.000,00	496.380,40	28.880,40	47.576,40	5,40	9,06	
							200.000,00	2017/01/02	2019/12/31	200.000,00	200.000,00	200.000,00	200.000,00	100,00	100,00	
							100.000,00	2017/01/02	2019/12/31	100.000,00	100.000,00	100.000,00	100.000,00	100,00	100,00	
							493.881,04	2017/01/02	2019/12/31	200.000,00	493.881,04	483.881,04	134.863,59	19,59	25,35	
							552.116,45	2017/01/02	2019/12/31	200.000,00	552.116,45	322.963,53	621.949,78	54,15	71,07	
							552.116,45	2017/01/02	2019/12/31	200.000,00	552.116,45	322.963,53	621.949,78	54,15	71,07	
							552.116,45	2017/01/02	2019/12/31	200.000,00	552.116,45	322.963,53	621.949,78	54,15	71,07	
552.116,45	2017/01/02	2019/12/31	200.000,00	552.116,45	322.963,53	621.949,78	54,15	71,07								
2.539.149,57	2015/01/02	2019/12/31	4.280.000,00	6.819.148,57	1.021.716,37	1.555.920,98	21,04	19,84								
2.011.770,65	A TRANSPORTE	...	5.026.540,00	7.038.310,65	491.452,27	1.049.532,78	14,63	13,29								

Handwritten signatures and initials are present on the right side of the page, including a large signature at the top right and several initials and marks along the bottom right margin.

OBJETIVO	CÓDIGO DA CLASSIFIC. ECONOMICA	CÓDIGO/ANO/TIPO/NÚMERO DO PROV. ACCÇÃO	DESCRIÇÃO	FORMA DE REALIZAÇÃO	FONTE DE FINANCIAMENTO			DRETS		MONTANTE PREVISTO			MONTANTE EXECUTADO			EXEC. FINAN. EXTRA ANUAL % (a)	EXEC. FINAN. GLOBAL % (b)
					AC	PA	FC	INICIO	FIN	ANO	ANOS SEQUENTES	TOTAL	ANOS ANTERIORES	ANO	TOTAL		
2.1.			Educação														
2.1.1.			Ensino não superior														
2.1.1.1.			Ensino Básico														
2.1.1.1.4.	SO/07010305	2016 I 41	Requalificação das Escolas Básicas do Concelho - PT2020	EMPREITADA	50.0	50.0	2016/01/02	2019/12/31		602.763,52	400.000,00	491.452,27	370.284,70	498.023,40	51.43	44.05	
	SO/070107	2019 I 11	Aperfeiçoamento Sala do Futuro - Combate ao Insucesso Escolar	OUTRA	15.0	85.0	2019/01/02	2019/12/31		602.763,52	100.000,00	127.738,70	370.284,70	498.023,40	51.43	44.05	
	SO/07010305	2019 I 19	Escola dos Cortiços	EMPREITADA	15.0	85.0	2019/04/08	2019/12/31		338.919,70	300.000,00	127.738,70	326.853,40	454.592,10	96.44	97.41	
2.1.1.5.	SO/07010305	2018 I 3	Ensino Secundário	EMPREITADA	85.0	15.0	2018/01/02	2019/12/31		80.289,48	100.000,00	43.431,30	43.431,30	54.09	54.09		
			Requalificação da Escola Secundária Marquesa de Alorna - PT2020	EMPREITADA						283.554,34	300.000,00						
2.2.			Saúde														
2.2.1.			Serviços individuais de saúde														
2.2.1.1.			Edifícios de saúde pública														
2.2.1.1.3.	SO/07010202	2019 I 12	Aperfeiçoamento de Sala de Saúde Oral para Todos	OUTRA	100.0	100.0	2019/01/02	2019/12/31		502.628,24	50.000,00						
	SO/07010203	2017 I 51	Requalificação e melhoramento físico de 6 moradias no bairro ambiental - PT2020	EMPREITADA	15.0	85.0	2017/01/02	2019/12/31		13.530,00	50.000,00						
2.4.			Habituação														
2.4.1.			Habituação e serviços coletivos														
2.4.1.1.			Arranjos Urbanísticos														
2.4.1.1.2.	SO/07010401	2015 I 27	Novo Troço da Circular Urbana de Almeirim	ADM. DIR.	100.0	100.0	2015/01/02	2019/12/31		6.027,00	200.000,00						
	SO/07010401	2016 I 44	Construção de Ciclovias - PT2020	EMPREITADA	15.0	85.0	2016/01/02	2019/12/31		266.027,00	266.027,00						
	SO/07010401	2017 I 48	Requalificação de Cicloparques e respectiva sinalética - PT2020	EMPREITADA	15.0	85.0	2017/01/02	2019/12/31		50.000,00	50.000,00						
2.4.1.2.	SO/07010401	2017 I 57	Construção da ponte D. Manuel I	EMPREITADA	100.0	100.0	2017/01/02	2019/12/31		50.000,00	600.000,00						
	SO/07010401	2019 I 4	Arranjos Urbanísticos nas Freguesias	ADM. DIR.	100.0	100.0	2019/01/02	2019/12/31		335.837,53	800.000,00						
	SO/07010405	2019 I 9	Requalificação da Área Envolvente à Praça de Touros de Almeirim - PT 2020	EMPREITADA	100.0	100.0	2019/01/02	2019/12/31		50.000,00	50.000,00						
2.4.1.3.	SO/07010401	2019 I 14	Rotunda Cruzamento da Rua Condessa Junqueira com Av. 25 de Abril	EMPREITADA	100.0	100.0	2019/01/02	2019/12/31		1.000,00	50.000,00						
	SO/07010401	2019 I 18	Construção da Ciclovía da Estrada de Vale Barrocas	EMPREITADA	15.0	85.0	2019/01/07	2020/12/31		96.233,71	100.000,00						
2.4.1.4.	SO/07010401	2019 I 5	Planeamento Urbanístico	OUTRA	100.0	100.0	2019/01/02	2019/12/31		263.266,13	263.266,13						
	SO/07010401	2019 I 5	Estudos e Projectos Técnicos	OUTRA	100.0	100.0	2019/01/02	2019/12/31		110.791,80	210.791,80						
	SO/070101	2019 I 6	Terranos	OUTRA	100.0	100.0	2019/01/02	2019/12/31		110.330,00	110.330,00						
	SO/07010307	2019 I 6	Aquisição de Terranos e Edifícios	OUTRA						460,80							
2.4.6.			Proteção do meio ambiente e conservação da natureza														
2.4.6.1.			Arranjos urbanísticos														
2.4.6.1.1.	SO/07010405	2015 I 41	Requalificação do Campo do Sporting de Farenhas de Almeirim	EMPREITADA	100.0	100.0	2015/01/02	2019/12/31		41.870,05	880.000,00						
	SO/07010405	2016 I 47	Requalificação da Praça frente ao Pavilhão ABC	EMPREITADA	100.0	100.0	2016/01/02	2019/12/31		41.870,05	880.000,00						
	SO/07010401	2017 I 31	Arranjos Exteriores envolvidos ao Antigo Hospital e do Mercado Municipal - PT2020	EMPREITADA	15.0	85.0	2017/01/02	2019/12/31		3.726,90	100.000,00						
	SO/07010405	2017 I 32	Arranjo Paisagístico do Jardim da República - PT2020	EMPREITADA	15.0	85.0	2017/01/02	2019/12/31		7.224,54	200.000,00						
	SO/07010413	2017 I 33	Requalificação do Espaço da Horta D'el Rei - PT2020	EMPREITADA	15.0	85.0	2017/01/02	2019/12/31		1.000,00	200.000,00						
	SO/07010405	2017 I 56	Requalificação do parque de merendas da Raposa	ADM. DIR.	100.0	100.0	2017/03/02	2019/12/31		9.840,00	100.000,00						
	SO/07010413	2017 I 56	Truque da Courela e Dique da Tapada	ADM. DIR.	12.5	75.0	2017/01/24	2019/12/31		3.243,61	300.000,00						
	SO/07010405	2018 I 5	Construção do Parque Urbano de Farenhas de Almeirim	EMPREITADA	100.0	100.0	2018/01/02	2019/12/31		17.835,00	200.000,00						
	SO/07010405	2019 I 7	Requalificação Jardim Dr. Weita nos Cortiços	ADM. DIR.	100.0	100.0	2019/01/02	2019/12/31		80.000,00	80.000,00						
			A TRANSPORTAR ...							3.533.050,39	8.566.540,00	1.133.810,20	1.022.192,53	2.156.002,73			

Handwritten signatures and initials on the right side of the page, including a large signature at the top right and several initials below it.

OBJETIVO	CÓDIGO DA CLASSIFIC. ECONÔMICA	CÓDIGO/ANO/TIPO/NÚMERO DO PROJ. AÇÃO	DESCRIÇÃO	FORMA DE REALIZAÇÃO	FONTE DE FINANCIAMENTO			DADOS		MONTANTE PREVISTO			MONTANTE EXECUTADO			EXEC. EXEC. FUND. CEIRA ANUAL GLOBAL § (b)	
					AC	NA	FC	INÍCIO	FIM	ANO	ANOS SEQUENTES	TOTAL	ANOS ANTERIORES	ANO	TOTAL		EXEC. EXEC. FUND. CEIRA ANUAL GLOBAL § (a)
2.5.			Serviços culturais, recreativos e religiosos														
2.5.1.			Cultura														
	SO/07010307	2017 I 34	Centro de Interpretação Histórica de Almeirim (2ª Fase)	EMPRESARIAL	100.0		2017/01/02	2019/12/31	3.533.090,39	8.566.540,00	12.099.630,39	1.133.810,20	1.022.192,53	2.156.002,73	6.88	21.03	
	SO/07010307	2017 I 35	Requalificação da Fonte de São Roque	ADM. DIR.	100.0		2017/01/02	2019/12/31	1.017.828,83	740.000,00	1.751.828,83	379.359,44	70.072,59	449.431,03	6.88	4.21	
	SO/07010401	2017 I 36	Requalificação do Espaço envolvente ao Antigo Convento da Ordem III - PT2020	EMPRESARIAL	15.0	85.0	2017/01/02	2019/12/31	15.804,60	360.000,00	375.804,60	15.804,60	15.804,60	15.804,60	100.00	100.00	
	SO/07010307	2018 I 4	Requalificação do Molho do Nobre	EMPRESARIAL	100.0		2018/01/02	2019/12/31		50.000,00	50.000,00						
	SO/07010413	2019 I 10	Requalificação do Portico de Paço dos Negros	EMPRESARIAL	100.0		2019/01/02	2019/12/31		50.000,00	50.000,00						
	SO/07010302	2016 I 39	Requalificação do Molho do Nobre	EMPRESARIAL	100.0		2016/01/02	2019/12/31	1.002.024,23	60.000,00	60.000,00				5.42	24.62	
	SO/07010302	2017 I 39	Ampliação das bancadas e Requalificação do Estádio Municipal	EMPRESARIAL	100.0		2017/01/02	2019/12/31	123.659,65	100.000,00	223.659,65	141.769,17	8.252,70	150.021,87	6.67	41.05	
	SO/07010602	2017 I 41	Requalificação do Complexo das Piscinas Municipais	EMPRESARIAL	100.0		2017/01/02	2019/12/31	566.425,69	100.000,00	666.425,69	83.739,93	3.468,60	87.208,53	0.61	11.63	
	SO/080701	2018 I 6	Disponibilização de bicicletas de uso público - PT2020	OUTRA	15.0	85.0	2017/01/02	2019/12/31	182.626,00	100.000,00	182.626,00						
	SO/080701	2018 I 6	Requalificação do Complexo Desportivo de Fazendas de Almeirim	OUTRA	100.0		2016/01/02	2019/12/31	39.893,40	39.893,40	39.893,40						
	SO/080701	2018 I 7	Requalificação da Praça de Touros de Almeirim	OUTRA	100.0		2018/01/02	2019/12/31	18.844,55	18.844,55	18.844,55						
	SO/07010302	2018 I 36	Requalificação do piso da Pavilhão Alfredo Bento Calado	EMPRESARIAL	100.0		2018/04/10	2019/12/31	70.574,94	180.000,00	70.574,94						
	SO/07010302	2019 I 15	2ª Fase do Pavilhão Gimnodesportivo de Almeirim	EMPRESARIAL	100.0		2019/01/02	2019/12/31		180.000,00	180.000,00						
3.			FUNÇÕES ECONÔMICAS														
3.2.			Indústria e energia														
3.2.1.			Eficiência Energética - PT2020														
	SO/07010410	2016 I 34	Transportes rodoviários	OUTRA	5.0	95.0	2016/01/02	2019/12/31	633.572,48	1.570.000,00	2.203.572,48	1.040.246,47	90.195,87	1.130.442,34	14.24	34.85	
	SO/07010413	2017 I 44	Requalificação/Construção de Abrigos de Passageiros - PT2020	EMPRESARIAL	15.0	85.0	2017/01/02	2019/12/31	183.038,53	1.400.000,00	1.583.038,53	1.029.613,12	90.195,87	1.119.808,99	49.28	92.34	
	SO/07010401	2017 I 47	Requalificação da via junto ao Antigo Hospital Dr. João César Henriques - PT2020	EMPRESARIAL	15.0	85.0	2017/01/02	2019/12/31	183.038,53	1.400.000,00	1.583.038,53	1.029.613,12	90.195,87	1.119.808,99	49.28	92.34	
	SO/07010401	2019 I 13	Construção de Parque de Autocaravanismo	EMPRESARIAL	100.0		2019/01/02	2019/12/31	140.000,00	170.000,00	310.000,00						
	SO/07010413	2017 I 45	Comércio e turismo	EMPRESARIAL	15.0	85.0	2017/01/02	2019/12/31	82.969,65	1.000.000,00	1.082.969,65	10.633,35		10.633,35	0.62	0.97	
	SO/07010301	2017 I 45	Requalificação do Mercado Municipal para centralização de serviços de solidariedade social e apoio social - PT2020	EMPRESARIAL	15.0	85.0	2017/01/02	2019/12/31	82.969,65	1.000.000,00	1.082.969,65	10.633,35		10.633,35	0.62	0.97	
	SO/07010413	2017 I 46	Turismo	EMPRESARIAL	15.0	85.0	2017/01/02	2019/12/31	227.564,30	400.000,00	627.564,30	627.564,30	799,50	799,50	0.71	0.71	
	SO/07010413	2017 I 46	Valorização Turística da Vale Real de Alpiarça - PT2020	EMPRESARIAL	15.0	85.0	2017/01/02	2019/12/31	227.564,30	400.000,00	627.564,30	627.564,30	799,50	799,50	0.71	0.71	
	SO/07010413	2019 I 17	Outras funções	EMPRESARIAL	49.7	50.3	2019/01/02	2019/12/31	113.159,69	113.159,69	113.159,69						
	SO/07010413	2019 I 17	Diversas não especificadas	EMPRESARIAL	49.7	50.3	2019/01/02	2019/12/31	113.159,69	113.159,69	113.159,69						
	SO/07010413	2019 I 17	Construção de Centro de Recolha Oficial de Animais de Companhia (Canil)	EMPRESARIAL	49.7	50.3	2019/01/02	2019/12/31	113.159,69	113.159,69	113.159,69						
TOTAL GERAL										5.297.651,39	10.876.540,00	16.174.191,39	2.553.415,11	1.183.260,49	3.736.675,60	22.34	19.95

Assinaturas e rubricas manuscritas no lado direito da página.

Em 7 de outubro de 2019
L. A. N. 167

[Handwritten signature]
[Handwritten signature]

[Handwritten signature]

[Handwritten signature]

[Handwritten signature]

[Handwritten signature]

Em 5 de dezembro de 2019
[Handwritten signature]

[Handwritten signature]

[Handwritten signature]

[Handwritten signature]

[Handwritten signature]

6. MAPA DE EMPRÉSTIMOS OBTIDOS

8.3.6.1 - Empréstimos (a)

Ano: 1º Semestre 2019

Município de Almeirim

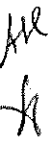
Caracterização do Empréstimo	Data de aprovação pela AM	Data de contratação do empréstimo	Prazo do contrato	Anos decorridos	Visto do TC		Finalidade do empréstimo (c)	Capital			Encargos do ano					Divida em 30 de Junho	Divida em 1 de Janeiro	observações
					Nº de registo	Data		Contratado	Utilizado	Inicial	Actual	Amortização	Juros	Total	Juros de mora			
Caixa G. Depósitos	28/04/2000	01/08/2000	20	13	3 178	20/10/2000	Financiamento de obras competidividades (CCA III)	3 740 984,23	3 740 984,23	4,31%	0,00%	144 388,48	-	144 388,48	577 553,82	433 395,96		
BPI	30/03/2003	22/08/2003	20	10	2 073	03/10/2003	Recuperação e valorização do Cine Teatro de Almeirim	510 280,00	510 280,00	2,98%	0,52%	14 175,88	464,35	14 640,23	170 086,96	155 912,88		
Novo Banco	29/09/2003	14/11/2003	20	10	2 944	04/12/2003	Aquisição de armadilhas para a Remediação Pública do Concelho	89 893,00	89 893,00	2,92%	0,65%	2 538,16	85,41	2 623,57	25 381,80	22 843,44		
Caixa G. Depósitos	29/04/2004	29/08/2004	20	9	1 504	09/09/2004	Financiamento de obras previstas no PPI/2005	557 703,00	557 703,00	2,83%	0,17%	17 785,05	165,03	17 950,08	198 459,32	178 674,27		
BCP	30/05/2004	04/10/2004	20	9	2 284	28/12/2004	Construção do Pavilhão Desportivo de Benfica do Ribatejo.	148 882,45	148 882,45	2,63%	0,49%	4 549,08	138,39	4 687,47	60 092,41	55 543,33		
Novo Banco	24/09/2004	26/10/2004	20	9	2 752	28/12/2004	Execução das Ruas António Agostinho e dos Alves em Fazendas de Almeirim	51 488,00	51 488,00	2,51%	0,33%	1 430,00	35,80	1 465,80	21 458,00	20 028,00		
Santander Totta	29/04/2005	31/05/2005	20	8	1 555	30/08/2005	Investimento de obras previstas no PPI/2005	609 602,00	609 602,00	2,33%	0,00%	17 929,47	-	17 929,47	251 012,80	238 083,13		
Santander Totta	22/06/2005	28/06/2005	20	8	1 638	11/08/2005	Recuperação e valorização edifício do Matosoura Centro de arte e fabrico de encaixes tradicionais.	201 386,00	201 386,00	2,33%	0,00%	5 923,12	-	5 923,12	82 923,80	77 000,48		
Santander Totta	22/06/2005	11/07/2005	20	8	1 814	07/10/2005	Reabilitação Urbana do Concelho de Almeirim.	611 608,25	611 608,25	2,28%	0,00%	17 988,48	-	17 988,48	251 838,65	233 850,17		
Santander Totta	30/09/2005	07/10/2005	20	8	2 574	24/11/2005	Financiamento de obras previstas no PPI/2005	153 370,00	153 370,00	2,30%	0,00%	4 510,88	-	4 510,88	63 152,38	58 641,48		
Novo Banco	30/06/2008	21/08/2008	20	7	1 320	07/09/2008	Financiamento de obras previstas no PPI/2008	771 405,00	771 405,00	3,22%	0,00%	22 888,38	164,27	23 052,65	383 014,16	340 325,78		
Novo Banco	26/12/2008	02/02/2007	20	6	35	09/03/2007	Construção da Escola Pré-Primária de Foros e 1ª Fase Circular Urbana	151 823,00	151 823,00	3,95%	0,00%	4 465,38	34,35	4 499,73	75 911,54	71 448,16		
Novo Banco	10/03/2008	29/03/2008	20	5	681	17/08/2008	Reforço Sistema Saneamento do Concelho. Aquisição de terrenos e Construção de Arruamentos em Fazendas de Almeirim	500 000,00	500 000,00	4,94%	0,35%	14 705,88	528,14	15 234,02	284 117,68	279 411,80		
Caixa G. Depósitos	30/04/2009	09/05/2009	20	4	1 244	28/08/2009	3º Troço da Circular Urbana de Almeirim	178 799,47	178 799,47	3,48%	1,00%	5 043,59	971,93	6 015,52	120 961,42	115 912,83		
BANIF	30/12/2008	17/06/2009	20	4	1 523	28/08/2009	Construção do Centro Escolar de Almeirim	434 745,50	434 745,50	3,79%	0,23%	12 786,63	324,91	13 111,54	281 305,94	288 519,31		
BPI	30/08/2009	28/07/2009	20	4	1 774	13/11/2009	Requalificação da Praça Lourenço de Carvalho em Almeirim	261 904,00	261 904,00	3,28%	1,65%	7 455,38	1 494,63	8 950,01	179 212,61	171 757,23		
Novo Banco	20/09/2009	29/10/2009	20	4	2 296	29/12/2009	Construção do Centro Escolar de Fazendas de Almeirim	333 805,00	333 805,00	2,70%	1,75%	9 817,79	1 968,81	11 804,80	225 809,29	215 991,50		
BPI	25/06/2010	24/07/2010	20	3	937	11/08/2010	Aquisição da Parcela "B" do terreno para construção do Novo Troço da Circular Urbana	183 500,00	183 500,00	2,61%	1,35%	5 468,62	965,11	6 433,73	142 032,64	138 584,02		
Caixa G. Depósitos	31/12/2010	02/01/2011	20	2	72	07/04/2011	Construção do novo troço da circular urbana de Almeirim - troço entre a entrada de vale Barrocas e a EM 578	396 808,16	396 808,16	5,79%	1,25%	11 508,43	1 859,17	13 458,80	299 142,94	287 546,51		
Caixa G. Depósitos	31/12/2010	28/04/2011	20	2	71	31/05/2011	Construção da casa da Cultura de Fazendas de Almeirim	298 500,46	298 500,46	5,71%	1,25%	8 723,46	1 398,57	10 122,03	225 031,43	216 337,97		
BPI	02/12/2015	09/12/2015	10	2	2 724	28/01/2016	Investimento em imóvel	240 000,00	240 000,00	1,25%	1,25%	12 000,00	1 150,00	13 150,00	180 000,00	168 000,00		
CA - Crédito Agrícola	12/12/2016	29/03/2017	20	0	1 091	24/05/2017	Requalificação do Edifício IVV	286 000,00	286 000,00	1,00%	1,00%	6 541,55	1 965,07	7 906,62	273 014,38	268 472,83		
CA - Crédito Agrícola	29/02/2017	27/09/2017	20	0	2 819	24/08/2017	Requalificação do Campo do Sporting	97 965,81	97 965,81	1,10%	1,10%	2 228,64	508,48	2 737,12	93 581,12	91 334,48		
CA - Crédito Agrícola	06/06/2018	22/06/2018	10	0	1 819	22/08/2018	Aquisição do edifício na rua de canuche - sede da Junta de freguesia de Almeirim	66 900,00	66 900,00	1,15%	1,15%	3 545,00	386,81	3 731,81	66 900,00	66 555,00		
CA - Crédito Agrícola	06/06/2018	22/06/2018	20	0	1 820	22/08/2018	Aquisição de dois terrenos em Benfica do Ribatejo (ETAR)	85 000,00	85 000,00	1,15%	1,15%	2 125,00	494,18	2 619,18	85 000,00	82 875,00		
CA - Crédito Agrícola	11/06/2018	22/06/2018	20	0	1 821	22/08/2018	Aquisição de prédio urbano sito na rua dos Charcos em Almeirim - junto ao antigo NVV	113 000,00	113 000,00	1,15%	1,15%	2 825,00	656,97	3 481,97	113 000,00	110 175,00		
CA - Crédito Agrícola	08/06/2018	22/06/2018	20	0	1 818	22/08/2018	Aquisição de prédio urbano sito em Gaveto das Ruas de Alagoa, Largo João de Deus e Rua Dr. César Henriques, em Almeirim	180 000,00	180 000,00	1,15%	1,15%	4 500,00	1 048,50	5 548,50	180 000,00	175 500,00		
BPI	29/06/2018	24/07/2018	20	0	2 581	03/10/2018	Aquecimento de terreno no pupu	710 000,00	710 000,00	1,20%	1,20%	17 750,00	4 283,67	22 033,67	710 000,00	692 250,00		
BPI	21/01/2019	27/09/2018	20	0	0	04/04/2019	Financiamento do Crematório	400 000,00	400 000,00	1,10%	1,10%	385 286,37	20 504,55	405 790,92	5 607 974,07	400 000,00		
Total								72 371 373,33	72 371 373,33			385 286,37	20 504,55	405 790,92	5 607 974,07	5 622 687,76		

[Handwritten signatures and initials are present on the right side of the page, including names like 'M. Almeida' and 'J. Almeida'.]

+



AL



7. DEMONSTRAÇÃO DE CUMPRIMENTO DA REGRA DE EQUILÍBRIO ORÇAMENTAL

AMORTIZAÇÕES MÉDIAS DE EMPRÉSTIMOS DE MÉDIO E LONGO PRAZOS

Caracterização do Empréstimo M/L-Prazo (b)	Data de contratação do empréstimo	Prazo do contrato	Capital		Dívida no final de 2013 (*)	Amortização média
			Contratado	Utilizado		
Caixa G. Depósitos	1-ago-00	20	3 740 984 €	3 740 984 €	2 015 569 €	287 938 €
BPI	22-ago-03	20	510 260 €	510 260 €	311 825 €	31 183 €
BES	14-nov-03	20	89 893 €	89 893 €	50 763 €	5 076 €
Caixa G. Depósitos	29-jun-04	20	557 703 €	557 703 €	371 306 €	33 755 €
BCP	4-out-04	20	146 862 €	146 862 €	104 990 €	9 545 €
BES	29-out-04	20	51 488 €	51 488 €	35 758 €	3 251 €
Santander Totta	31-mai-05	20	609 602 €	609 602 €	430 307 €	35 859 €
Santander Totta	28-jun-05	20	201 386 €	201 386 €	142 155 €	11 846 €
Santander Totta	11-jul-05	20	611 608 €	611 608 €	431 723 €	35 977 €
Santander Totta	7-out-05	20	153 370 €	153 370 €	108 261 €	9 022 €
BES	21-ago-06	20	771 405 €	771 405 €	589 898 €	45 377 €
BES	2-fev-07	20	151 823 €	151 823 €	120 565 €	8 612 €
BES	29-mar-08	20	500 000 €	500 000 €	441 176 €	29 412 €
Caixa G. Depósitos	9-mai-09	20	176 799 €	176 799 €	168 234 €	10 515 €
BANIF	17-jun-09	20	434 746 €	434 746 €	409 172 €	25 573 €
BPI	26-jul-09	20	261 904 €	261 904 €	249 109 €	15 569 €
BES	29-out-09	20	333 805 €	333 805 €	323 987 €	20 249 €
BPI	24-jul-10	20	193 500 €	193 500 €	193 500 €	11 382 €
Caixa G. Depósitos	2-jan-11	20	396 808 €	396 808 €	396 808 €	22 045 €
Caixa G. Depósitos	28-abr-11	20	298 500 €	298 500 €	298 500 €	16 583 €
BPI	9-dez-15	10	240 000 €	240 000 €	240 000 €	24 000 €
CA - Crédito Agrícola	29-mar-17	20	286 000 €	286 000 €	286 000 €	14 300 €
CA - Crédito Agrícola	27-set-17	20	97 966 €	97 966 €	97 966 €	4 898 €
CA - Crédito Agrícola	22-jun-18	10	66 900 €	66 900 €	66 900 €	6 690 €
CA - Crédito Agrícola	22-jun-18	20	85 000 €	85 000 €	85 000 €	4 250 €
CA - Crédito Agrícola	22-jun-18	20	113 000 €	113 000 €	113 000 €	5 650 €
CA - Crédito Agrícola	22-jun-18	20	180 000 €	180 000 €	180 000 €	9 000 €
BPI	24-jul-18	20	710 000 €	710 000 €	710 000 €	35 500 €
BPI	27-set-19	20	400 000 €	400 000 €	400 000 €	20 000 €
TOTAIS			12 371 313 €	12 371 313 €	9 372 475 €	793 057 €

(*) Dívida à data da entrada em vigor da Lei n.º 73/2013, de 3 de Setembro, para efeitos do respetivo art.º 83.º.

Descrição	Valor
1 Receita corrente	6 781 855 €
2 Despesa corrente	5 223 650 €
3 Amortizações médias de empréstimos de médio e longo prazo	793 057 €
4 Saldo Corrente (1-2)	1 558 205 €
5 Equilíbrio Orçamental (4-3)	765 148 €

Handwritten signature and initials at the top right.

Handwritten notes and signatures on the right side of the page.

[Handwritten signature]

[Handwritten signature]

[Handwritten signature]

8. BALANÇO

CÓDIGO DAS CONTAS	ATIVO	EXERCÍCIOS			
		N			N - 1
		AB	A/P	AL	AL
	Imobilizado:				
	Bens de domínio público				
451	Terrenos e recursos naturais	2.495.904,71		2.495.904,71	2.495.904,71
452	Edifícios	971.290,27	473.416,89	497.873,38	507.849,70
453	Outras construções e infra-estruturas	96.610.958,78	78.181.718,24	18.429.240,54	19.655.102,20
455	Bens do patrimônio histórico, artístico e cultural	25.000,00		25.000,00	25.000,00
459	Outros bens de domínio público				
445	Imobilizações em curso	1.400.299,22		1.400.299,22	1.330.294,91
446	Adiantamentos por conta de bens de domínio público				
		101.503.452,98	78.655.135,13	22.848.317,85	24.014.151,52
	Imobilizações incorpóreas				
431	Despesas de instalação				
432	Despesas de investigação e de desenvolvimento				
433	Propriedade industrial e outros direitos	14.866,88	7.610,19	7.256,69	6.358,16
443	Imobilizações em curso				
449	Adiantamentos por conta de imobilizações incorpóreas				
		14.866,88	7.610,19	7.256,69	6.358,16
	Imobilizações corpóreas				
421	Terrenos e recursos naturais	15.128.229,60		15.128.229,60	15.232.254,60
422	Edifícios e outras construções	28.750.038,42	9.570.926,56	19.179.111,86	19.113.855,53
423	Equipamento básico	4.719.392,42	4.054.738,22	664.654,20	627.847,92
424	Equipamento de transporte	2.070.007,48	1.779.077,40	290.930,08	270.253,81
425	Ferramentas e utensílios	137.321,30	124.875,89	12.445,41	15.788,77
426	Equipamento administrativo	1.474.896,81	1.399.983,36	74.913,45	76.506,87
427	Taras e vasilhame				
429	Outras imobilizações corpóreas	34.139,65	22.786,50	11.353,15	11.756,95
442	Imobilizações em curso	1.402.774,29		1.402.774,29	1.183.712,32
448	Adiantamento por conta de imobilizações corpóreas				
		53.716.799,97	16.952.387,93	36.764.412,04	36.531.976,77
	Investimentos financeiros				
411	Partes de capital	2.757.595,93		2.757.595,93	2.757.595,93
412	Obrigações e títulos de participação	632.285,57		632.285,57	632.285,57
414	Investimentos em imóveis				
415	Outras aplicações financeiras				
441	Imobilizações em curso				
447	Adiantamentos por conta de investimentos financeiros				
		3.389.881,50		3.389.881,50	3.389.881,50
	Circulante:				
	Existências:				
36	Matérias Primas, subsidiárias e de consumo				
35	Produtos e trabalhos em curso				
34	Subprodutos, desperdícios, resíduos e rejeitos				
33	Produtos acabados e intermediários				
32	Mercadorias				
37	Adiantamentos por conta de compras				

ENTIDADE ALMEIRIM

MUNICÍPIO DE ALMEIRIM

2019/01/01 a 2019/06/30

CÓDIGO DAS CONTAS	ACTIVO	EXERCÍCIOS			
		N			N - 1
		AB	A/P	AL	AL
	Dívidas de terceiros - Medio e longo prazos: (a)				
282	Empréstimos concedidos de m/l prazo				
	Dívidas de terceiros - Curto prazo:				
28	Empréstimos concedidos				
211	Clientes c/c	204.371,64		204.371,64	148.424,59
212	Contribuintes c/c	5.799,84		5.799,84	4.907,27
213	Utentes c/c	37.551,86		37.551,86	16.772,08
218	Clientes, contribuintes e utentes de cobrança duvidosa	1.036.086,79	1.008.154,95	27.931,84	27.984,08
251	Devedores pela execução do orçamento				
229	Adiantamentos a fornecedores				
2619	Adiantamentos a fornecedores de imobilizado				
24	Estado e outros entes públicos				
264	Administração autárquica	57.093,00		57.093,00	57.093,00
262+263+265+266 +267+268	Outros devedores	13.201,87		13.201,87	11.521,87
		1.354.105,00	1.008.154,95	345.950,05	266.702,89
	Títulos negociáveis:				
151	Acções				
152	Obrigações e títulos de participação				
153	Títulos de dívida pública				
159	Outros títulos				
18	Outras aplicações de tesouraria				
	Depositos em instituições financeiras e Caixa:				
12	Depositos em instituições financeiras	2.318.940,82		2.318.940,82	1.188.607,22
11	Caixa	652,33		652,33	390,77
		2.319.593,15		2.319.593,15	1.188.997,99
	Acréscimos e diferimentos:				
271	Acréscimos de proveitos	1.839.816,17		1.839.816,17	2.977.258,95
272	Custos diferidos	52.615,62		52.615,62	51.973,31
		1.892.431,79		1.892.431,79	3.029.232,26
	Total de amortizações		95.615.133,25		
	Total de provisões.....		1.008.154,95		
	Total do activo	164.191.131,27	96.623.288,20	67.567.843,07	68.427.301,09

CÓDIGO DAS CONTAS	FUNDOS PRÓPRIOS E PASSIVO	EXERCÍCIOS	
		N	N - 1
	Fundos próprios:		
51	Património	99.566.603,59	99.566.603,59
55	Ajustamento de partes de capital em empresas	494.217,80	494.217,80
56	Reservas de reavaliação		
	Reservas:		
571	Reservas legais		
572	Reservas estatutárias		
573	Reservas contratuais		
574	Reservas livres		
575	Subsídios		
576	Doações	400.871,05	400.871,05
577	Reservas decorrentes de transferências de activos		
59	Resultados transitados	-51.493.513,17	-49.298.478,09
88	Resultado líquido em exercício	-959.666,54	-2.159.515,21
		48.008.512,73	49.003.699,14
	Passivo:		
292	Provisões para riscos e encargos	186.684,21	186.684,21
2312	Dívidas a terceiros - Médio e longo prazos (a)		
		186.684,21	186.684,21
2312	Empréstimos obtidos de m/l prazo	5.226.903,38	4.836.903,38
		5.226.903,38	4.836.903,38
227	Fornecedores - contratos futuros		
2617	Fornecedores Imobilizado - contratos futuros		
26887	Credores diversos - contratos futuros		
	Dívidas a terceiros - Curto Prazo		
2311	Empréstimos de curto prazo	395.784,38	771.070,69
269	Adiantamentos por conta de vendas		
221	Fornecedores c/c	10.505,36	310,58
228	Fornecedores - Facturas em recepção e conferência	8.936,27	2.786,70
252	Credores pela execução do orçamento	100,00	
219	Adiantamentos de clientes, contribuintes e utentes		
261	Fornecedores de imobilizado	31.561,99	
24	Estado e outros entes públicos	110.325,38	65.804,87
264	Administração autárquica		
262+263+264+265+2	Outros credores	380.714,76	409.809,17
217	Clientes e utentes c/ cauções	89.080,00	80.619,06
		1.027.008,14	1.330.401,07
	Acréscimos e diferimentos:		
273	Acréscimos de custos	606.683,69	802.512,93

(N-1) – Reporta a posição da entidade a 2018/12/31

ENTIDADE ALMEIRIM

MUNICÍPIO DE ALMEIRIM

2019/01/01 a 2019/06/30

CÓDIGO DAS CONTAS	FUNDOS PRÓPRIOS E PASSIVO	EXERCÍCIOS	
		N	N - 1
274	Proveitos diferidos	12.512.050,92	12.267.100,36
		13.118.734,61	13.069.613,29
	Total do passivo	19.559.330,34	19.423.601,95
	Total dos fundos próprios e do passivo	67.567.843,07	68.427.301,09

ORGÃO EXECUTIVO
Em 7 de outubro de 2019

ORGÃO DELIBERATIVO
Em 5 de dezembro de 2019

[Handwritten signature]
[Handwritten signature]

[Handwritten signature]
[Handwritten signature]

[Handwritten signature]
[Handwritten signature]
[Handwritten signature]
[Handwritten signature]

[Handwritten signature]

Alc
Al

[Handwritten signature]

[Handwritten signature]

7. DEMONSTRAÇÃO DE RESULTADOS

DEMONSTRAÇÃO DE RESULTADOS

(em €)

Código das Contas POCAL		2019/06/30		2018/06/30	
CUSTOS E PERDAS					
61	Custo das Mercadorias Vendidas e das Matérias Consumidas				
	Mercadorias	0,00			
	Matérias	0,00	0,00		
62	Fornecimentos e Serviços Externos		2 057 084,05		2 228 096,43
641+642	Custos com o Pessoal				
	Remunerações	1 656 029,10		1 539 588,23	
643 a 648	Encargos Sociais	443 050,89	2 099 079,99	503 612,48	2 043 200,71
63	Transferências e Subsídios Correntes Concedidos e Prestações Sociais		971 633,43		944 235,56
66	Amortizações do Exercício		1 834 868,60		2 324 287,14
67	Provisões do Exercício				
65	Outros Custos e Perdas Operacionais				
68	Custos e Perdas Financeiros (A).....		6 962 666,07		7 539 819,84
			21 454,76		13 897,10
69	Custos e Perdas Extraordinários (C).....		6 984 120,83		7 553 716,94
			113 188,77		120 659,21
88	Resultado Líquido do Exercício (E).....		7 097 309,60		7 674 376,15
			-959 666,54		-688 843,01
PROVEITOS E GANHOS					
7111	Vendas e Prestações de Serviços				
7112 a 7119	Venda de Mercadorias				
	Vendas de Produtos	69 809,72		82 417,39	
712+713	Prestações de Serviços	530 402,89	600 212,61	534 843,33	617 260,72
72	Impostos e Taxas		927 415,33		1 973 441,70
(a)	Variação da Produção				
75	Trabalhos para a Própria Entidade				
73	Proveitos Suplementares				
74	Transferências e Subsídios Obtidos		3 982 224,75		3 662 959,51
76	Outros Proveitos e Ganhos Operacionais				
	(B).....		5 509 852,69		6 253 661,93
78	Proveitos e Ganhos Financeiros		384 075,13		380 150,48
	(D).....		5 893 927,82		6 633 812,41
79	Proveitos e Ganhos Extraordinários		243 715,24		351 720,73
	(F).....		6 137 643,06		6 985 533,14
Resumo:					
	Resultados Operacionais: (B) - (A);		-1 452 813,38		-1 286 157,91
	Resultados Financeiros: (D-B) - (C-A);		362 620,37		366 253,38
	Resultados Correntes: (D) - (C);		-1 090 193,01		-919 904,53
	Resultado Líquido do Exercício: (F) - (E);		-959 666,54		-688 843,01

Handwritten signatures and initials:
 Top right: *[Signature]*
 Middle right: *[Signature]*
 Bottom right: *[Signature]*

[Handwritten signature]
[Handwritten signature]
[Handwritten signature]
[Handwritten signature]
[Handwritten signature]

III – RELATÓRIO DE AUDITORIA



Handwritten signature and initials in the top right corner.

Relatório de Auditoria Elaborado por Auditor Externo sobre Informação Semestral

Introdução

1. Para os efeitos do artigo 77.º, n.º 2, alínea d) da Lei n.º 73/2013 de 3 de setembro, que estabelece o regime financeiro das autarquias locais e das entidades intermunicipais, apresentamos o nosso Relatório de Auditoria sobre a informação do período de seis meses findo em 30 de junho de 2019, do Município de Almeirim, incluída nas Demonstrações Financeiras, as quais compreendem o Balanço (que evidencia um total de 67.567.843 euros e um total de fundos próprios de 48.008.513 euros, incluindo um resultado líquido negativo de 959.667 euros), a Demonstração dos Resultados e os Mapas de Execução Orçamental (que evidenciam um total de 6.814.761 euros de despesa paga e um total de 8.829.002 euros de receita cobrada).
2. As quantias incluídas nas Demonstrações Financeiras acima mencionadas, são as que constam dos registos contabilísticos.

Handwritten notes and signatures on the right side of the page, including the word 'All' and various initials.

Responsabilidades

3. É da responsabilidade do Executivo Municipal:
 - a) a preparação de informação financeira e orçamental de acordo com os princípios contabilísticos geralmente aceites, conforme exigido pelo regime financeiro das autarquias locais e das entidades intermunicipais;
 - b) a informação financeira histórica, que seja preparada de acordo com os princípios contabilísticos geralmente aceites e que seja completa, verdadeira, atual, clara, objetiva e lícita, conforme exigido pelo regime financeiro das autarquias locais e das entidades intermunicipais;
 - c) a adoção de políticas e critérios contabilísticos adequados;
 - d) a manutenção de um sistema de controlo interno apropriado;
 - e) a informação de qualquer facto relevante que tenha influenciado a sua atividade, a execução orçamental, a posição financeira ou resultados da entidade.
4. A nossa responsabilidade consiste em verificar a informação contida nos documentos acima referidos, competindo-nos emitir um relatório profissional e independente baseado no trabalho efetuado.

Âmbito

5. O exame a que procedemos foi efetuado de acordo com as Normas Técnicas e as Diretrizes de Revisão/Auditoria da Ordem dos Revisores Oficiais de Contas, as quais exigem que o mesmo seja planeado e executado com o objetivo de obter um grau de segurança moderada quanto a se a informação financeira anteriormente referida está





isenta de distorções materialmente relevantes. Para tanto o referido exame consistiu principalmente em, indagações e procedimentos analíticos destinados a rever:

- a análise do cumprimento das disposições legais e estatutárias;
- a comparação dos valores orçamentados com os valores executados;
- a revisão das principais rubricas que compõem a informação económica e financeira.

6. Entendemos que o trabalho efetuado proporciona uma base aceitável para a emissão do presente parecer sobre a informação semestral.

Análise Orçamental

7. A execução orçamental, a junho de 2019, apresenta os seguintes valores:

(euros)

Execução orçamental receita - Junho 2019						Jun/18
Classif.	Designação	Previsões corrigidas	Receita cobrada líquida	Saldo	Grau exec. 2019 %	Grau exec. 2018%
01	Impostos diretos	3 749 375,00	1 830 908,53	1 918 466,47	48,83	54,41
02	Impostos indiretos	129 466,00	280 161,37	-150 695,37	216,40	55,62
04	Taxas, multas e outras penalidades	102 667,00	57 568,31	45 098,69	56,07	47,24
05	Rendimentos da propriedade	755 154,00	384 060,17	371 093,83	50,86	50,44
06	Transferências correntes	7 360 767,00	3 662 303,12	3 698 463,88	49,75	48,98
07	Venda de bens e serviços correntes	1 201 714,00	518 395,59	683 318,41	43,14	45,84
08	Outras receitas correntes	52 892,00	48 458,27	4 433,73	91,62	108,28
	Receitas correntes	13 352 035,00	6 781 855,36	6 570 179,64	50,79	50,55
09	Venda de bens de investimento	5,00	17 624,70	-17 619,70	352 494	618433,20
10	Transferências de capital	3 737 149,39	700 630,32	3 036 519,07	18,75	9,08
11	Ativos financeiros	1,00	0,00	1,00	0,00	0,00
12	Passivos financeiros	400 001,00	400 000,00	1,00	100,00	0,00
13	Outras receitas de capital	18 514,00	0,00	18 514,00	0,00	0
	Receitas de capital	4 155 670,39	1 118 255,02	3 037 415,37	26,91	9,83
15	Repos. não abatidas nos pagamentos	1,00	984,50	-983,50	98 450	21 628
16	Saldo gerência anterior	927 906,98	927 906,98	0,00	100	100,00
	Outras receitas	927 907,98	928 891,48	-983,50	100,11	100,03
	Total Receitas	18 435 613,37	8 829 001,86	9 606 611,51	47,89	42,97

A execução orçamental da receita, a 30 de junho de 2019, revela em termos globais uma subida de 4,92% relativamente a 2018, tendo-se situado em 47,89%, apesar do desempenho equilibrado da receita corrente (50,79%). Nesse desempenho, assume particular importância, tendo em atenção o valor nominal da variação, a rubrica de impostos diretos (+ 223.495 euros) e as transferências correntes (+ 254.385 euros).



Handwritten signatures and initials, including 'b', 'ME', and 'R'.

Em sentido contrário, os custos registaram um acentuado decréscimo face ao período homólogo (-577.067 euros), em que todas as rúbricas foram determinantes para essa redução, com exceção maior relevante nos custos com o pessoal (+55.879 euros), essencialmente por via das admissões, aumento do salário mínimo nacional, e da alteração obrigatória do posicionamento remuneratório. Adicionalmente importa revelar que para o decréscimo de (-171.012 euros) nos fornecimentos e serviços externos, contribuiu a poupança em eletricidade (-229.910 euros), com a entrada em funcionamento da eficiência energética operada em finais de 2018.

Limite da dívida total

10. De acordo com os dados divulgados pela DGAL, o limite da dívida total revela uma folga/margem de 2.679.115 euros, relativamente ao limite estabelecido no n.º 1 do artigo 52.º da atual Lei das Finanças Locais.

No entanto, alertamos que a avaliação deste requisito legal ocorre apenas no final do exercício, sendo apenas nessa data que se avalia se o Município cumpre integralmente o regime financeiro das autarquias locais e das entidades intermunicipais.

Análise Financeira

11. As dívidas a receber e a pagar apresentam os seguintes valores e evolução:

Dívidas de terceiros (euros)

Classif.	Designação	Jun-19	%	Dez-18	%
211	Clientes c/c	204 371,64	59,08	148 424,59	55,65
212	Contribuintes c/c	5 799,84	1,68	4 907,27	1,84
213	Utentes c/c	37 551,86	10,85	16 772,08	6,29
218	Clientes, cont. e utentes de cob. duvidosa	1 036 086,79		1 036 139,03	
291	Provisões para cobranças duvidosas	-1 008 154,95	8,07	-1 008 154,95	10,49
264	Administração autárquica	57 093,00	16,50	57 093,00	21,41
262+263+267+268	Outros devedores	13 201,87	3,82	11 521,87	4,32
Total das dívidas de terceiros		345 950,05	100,00	266 702,89	100,00

12. As dívidas de terceiros a curto prazo aumentaram 79.247 euros, tendo para para isso contribuído o aumento de 55.947 euros relativo a clientes, 20.780 euros de utentes, o que revela que os esforços de cobrança do Município não têm sido eficaz, e da necessidade de permanentemente se avaliar as necessidades de provisões para cobranças duvidosas, que à data se estimam ser insuficientes em 27.932 euros.