

**MUNICÍPIO DE ALMEIRIM****Presidência****Proposta nº151/2020/PR**

Em cumprimento da alínea i) do nº 1 do art. 33º e alínea l), do nº 2 do art. 25º, ambos da Lei nº 75/2013, de 12 de setembro, na sua atual redação, conjugado com os artigos 75º e 76º da Lei nº 73/2013, de 3 de setembro, proponho ao executivo, que aprecie os Documentos de Prestação de Contas Consolidadas do Município, referentes ao exercício de 2019, a submeter posteriormente à apreciação e aprovação da Assembleia Municipal.

Propõe-se também a aprovação da presente deliberação em minuta para imediata produção de efeitos, nos termos do n.º3 do artigo 57º do anexo I à Lei 75/2013, de 12 de setembro, com posteriores alterações.

Almeirim, 16 de junho de 2020

O Presidente da Câmara,

Pedro Miguel César Ribeiro

CÂMARA MUNICIPAL DE ALMEIRIM

REUNIÃO DE 19/6/20

Proposta aprovada
por maioria e iminente
4 02 votos a favor do PS e
a abstenção do CDT.

O Presidente da Câmara

Handwritten signatures and initials in the top right corner.

MUNICÍPIO DE ALMEIRIM

CONTAS CONSOLIDADAS

EXERCÍCIO DE

2019

ÍNDICE

I - RELATÓRIO DE GESTÃO CONSOLIDADO	1
1 Introdução	2
1.1 Entidade Incluída no Perímetro de Consolidação	2
2 Atividade Consolidada	3
2.1 Posição Financeira	3
2.2 Resultados	4
2.3 Fluxos de Caixa Orçamentais Consolidados	5
2.4 Indicadores de Desempenho Económico-Financeiros	8
II - DEMONSTRAÇÕES FINANCEIRAS CONSOLIDADAS	9
1 Balanço Consolidado	10
2 Demonstração Consolidada de Resultados	16
3 Mapa Consolidado de Fluxos de Caixa	19
4 Anexo às Demonstrações Financeiras Consolidadas	22
III - CERTIFICAÇÃO LEGAL DE CONTAS CONSOLIDADAS	33

Handwritten signatures and initials:
TJF
R
*
A
A
A

Handwritten signatures and initials in the top right corner.

I - RELATÓRIO DE GESTÃO CONSOLIDADO

1 INTRODUÇÃO

O presente relatório apresenta as demonstrações financeiras consolidadas e os anexos correspondentes, inerentes ao exercício económico de 2019, de acordo com o estabelecido na legislação.

A obrigatoriedade de consolidar decorre disposto do art.º 75.º da Lei n.º 73/2013, de 3 de setembro, conjugado com o art.º 7.º da Lei n.º 50/2012, de 31 de agosto. Os princípios, procedimentos e métodos de consolidação utilizados na preparação destes documentos, bem como, os modelos a adaptar para apresentação das demonstrações financeiras consolidadas constam da Portaria n.º 474/2010, de 1 de julho que, aprova a Orientação n.º 1/2010 - Orientação genérica relativa à consolidação de contas no âmbito do setor público administrativo.

1.1 ENTIDADE INCLUÍDA NO PERÍMETRO DE CONSOLIDAÇÃO

Na tabela seguinte apresenta-se a denominação da entidade a consolidar através do método de equivalência patrimonial.

Denominação Social	Capital detido (%)	Motivo da consolidação	Método de consolidação
Águas do Ribatejo, EM, S.A.	15,45%	Art.º 75.º da Lei n.º 73/2013	MEP

2 ATIVIDADE CONSOLIDADA

O presente ponto apresenta uma síntese da posição financeira e dos resultados consolidados do ano de 2019. Destacando-se o contributo do resultado líquido da AR, EM, S.A., o qual ascendeu a 2.279.276,68€, tendo sido reconhecido nas contas do Município de Almeirim, a quota-parte correspondente à percentagem da sua participação no capital social (15,45%), ou seja, 352.148,24€.

Importa ainda referir que a quota-parte daquele resultado não foi reconhecido e apresentado nas contas municipais individuais, uma vez que, aquando da sua elaboração os mesmo não haviam sido divulgados.

2.1 POSIÇÃO FINANCEIRA

Quanto à situação financeira consolidada no quadro seguinte apresenta-se uma síntese da posição financeira em 31/12/2019.

Extrai-se do quadro que, o ativo ascendeu a cerca de 69,4 M€, sendo a maior fatia (63 M€) referente a bens do imobilizado municipal e investimentos financeiros.

	ACTIVO	2019	%
1	Ativo Fixo (Líquido de Amortizações e Provisões Ac)	63 010 183,61 €	90,68%
2	Ativo Circulante	3 299 412,18 €	4,75%
2.1	Existências	0,00 €	0,00%
2.2	Realizável	405 958,54 €	0,58%
2.3	Disponível	2 893 453,64 €	4,16%
	Acréscimos e Diferimentos	3 178 294,93 €	4,57%
	Total do Ativo	69 487 890,72 €	100,00%
	FUNDOS PRÓPRIOS		
3	Património e Reservas	100 461 692,44 €	203,46%
4	Resultados Transitados	-51 306 964,74 €	-103,91%
5	Resultado Líquido do Exercício	222 048,90 €	0,45%
	Total dos Fundos Próprios	49 376 776,60 €	100,00%
	PASSIVO		
6	Provisões para riscos e encargos	186 684,21 €	0,93%
7	Exigível	6 114 180,41 €	30,40%
7.1	a Médio e Longo/Prazo	4 967 794,13 €	24,70%
7.2	a Curto Prazo	1 146 386,28 €	5,70%
	Acréscimos e Diferimentos	13 810 249,50 €	68,67%
	Total do Passivo	20 111 114,12 €	100,00%
	Total dos Fundos Próprios e do Passivo	69 487 890,72 €	

Em relação ao passivo registou-se, no final do ano de 2019, um valor de 20,1 M€, o qual resulta principalmente de acréscimos e diferimentos (13,8 M€) e de encargos assumidos com terceiros (6,1 M€), dos quais, mais de 4,9 M€ são referentes a compromisso decorrentes de empréstimos bancários.

Os fundos próprios cifram-se em aproximadamente 49 M€, sendo o património fortemente influenciado pelos resultados transitados negativos (-51,3 M€).

2.2 RESULTADOS

Relativamente à componente económica, apresenta-se o quadro seguinte a demonstração de resultados consolidada do exercício de 2019.

PROVEITOS OPERACIONAIS		2019	%
1	Vendas e Prestações de Serviços	1 188 549,70 €	8,68%
2	Impostos e taxas	4 538 221,31 €	33,13%
3	Proveitos suplementares	0,00 €	0,00%
4	Transferências e Subsídio Obtidos	7 972 805,86 €	58,20%
5	Trabalhos para a própria entidade	0,00 €	0,00%
6	Variação da Produção	0,00 €	0,00%
7	Outros Proveitos e ganhos Operacionais	0,00 €	0,00%
Total dos Proveitos Operacionais		13 699 576,87 €	100,00%
CUSTOS OPERACIONAIS			
8	Custo mercadorias vendidas e matérias consumidas	0,00 €	0,00%
9	Fornecimentos e Serviços Externos	4 231 645,50 €	28,58%
10	Custos com Pessoal	4 894 104,55 €	33,06%
11	Transferências e Subsídios Correntes concedidos	1 988 483,30 €	13,43%
12	Amortizações do Exercício	3 689 542,00 €	24,92%
13	Provisões do Exercício	0,00 €	0,00%
14	Outros Custos Operacionais	0,00 €	0,00%
Total dos Custos Operacionais		14 803 775,35 €	100,00%
RESULTADOS		2019	
Resultados Operacionais		-1 104 198,48 €	
Resultados Financeiros		1 084 850,76 €	
Resultados Correntes		-19 347,72 €	
Resultados Extraordinários		241 396,62 €	
Resultado Consolidado Líquido do Exercício		222 048,90 €	

Os proveitos operacionais ascenderam a 13,6 M€, que tiveram origem nas transferências e subsídios obtidos (7,9 M€), em receitas de impostos e taxas (4,5 M€) e em vendas de bens e serviços (1,1 M€).

Quanto aos custos operacionais, estes ascenderam a 14,8 M€, fortemente influenciados pelos encargos com pessoal (4,8 M€), encargos com fornecimento de serviços externos (4,2 M€) e amortizações de bens de investimento (3,6 M€)

Apura-se assim, um resultado operacional negativo de 1,1 M€. Tendo os resultados financeiros ascendido a 1 M€, o que perfaz um resultado corrente de (-) 19 m€.

Os resultados extraordinários ascenderam a 241 m€, originando um resultado líquido positivo de 222 m€.

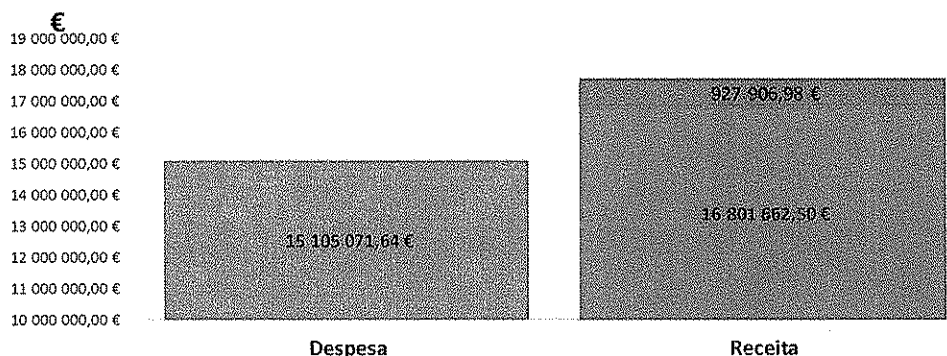
2.3 FLUXOS DE CAIXA ORÇAMENTAIS CONSOLIDADOS

Em 2019, a receita ascendeu a cerca de 17,7 M€, em que 16,8 M€ resultaram de receitas correntes e de capital e cerca de 927 mil euros transitaram do orçamento de 2018, fruto do excedente entre a receita e os pagamentos efetuados.

Durante o exercício económico em análise, observa-se que os pagamentos ascenderam a cerca de 15,1 M€. Assim em 2019, os pagamentos efetuados são ligeiramente inferiores à receita cobrada (1,6 M€). Gerando ainda, em 2019, um saldo superior a 2,6 M€ a transitar para o exercício de 2020.

Handwritten signatures and initials:
 TEF
 R
 A
 X

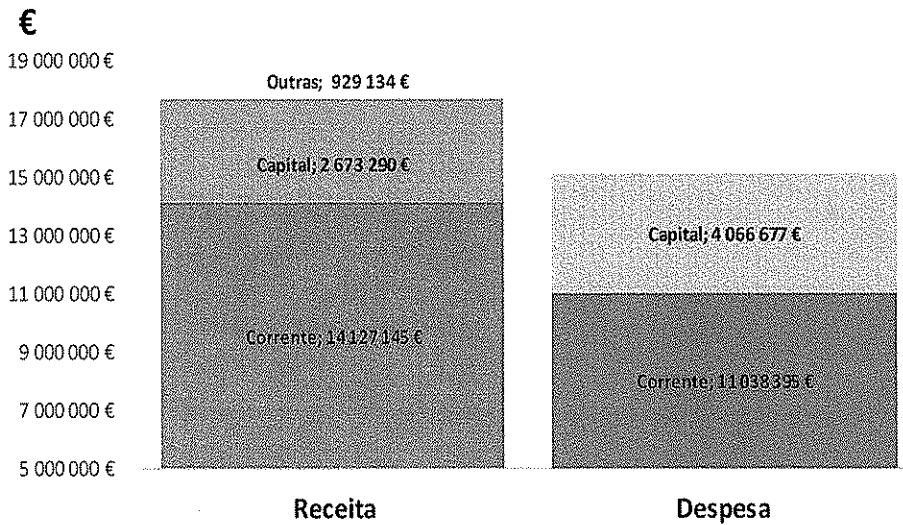
Resumo dos fluxos de caixa



Quanto ao tipo de receita e despesa o gráfico seguinte desagrega a receita cobrada e os pagamentos efetivos em correntes e capital. As receitas correntes ascenderam a 14,1 M€, as de capital a 2,6 M€ e o restante, (929 mil euros), resulta do saldo transitado de 2018 e de reposições de pagamentos do ano anterior.

Ao nível dos pagamentos, cerca de 11 M€ foram canalizados para satisfazer os compromissos correntes, enquanto aproximadamente 4 M€ foram aplicados na compra bens duradouros ou similares.

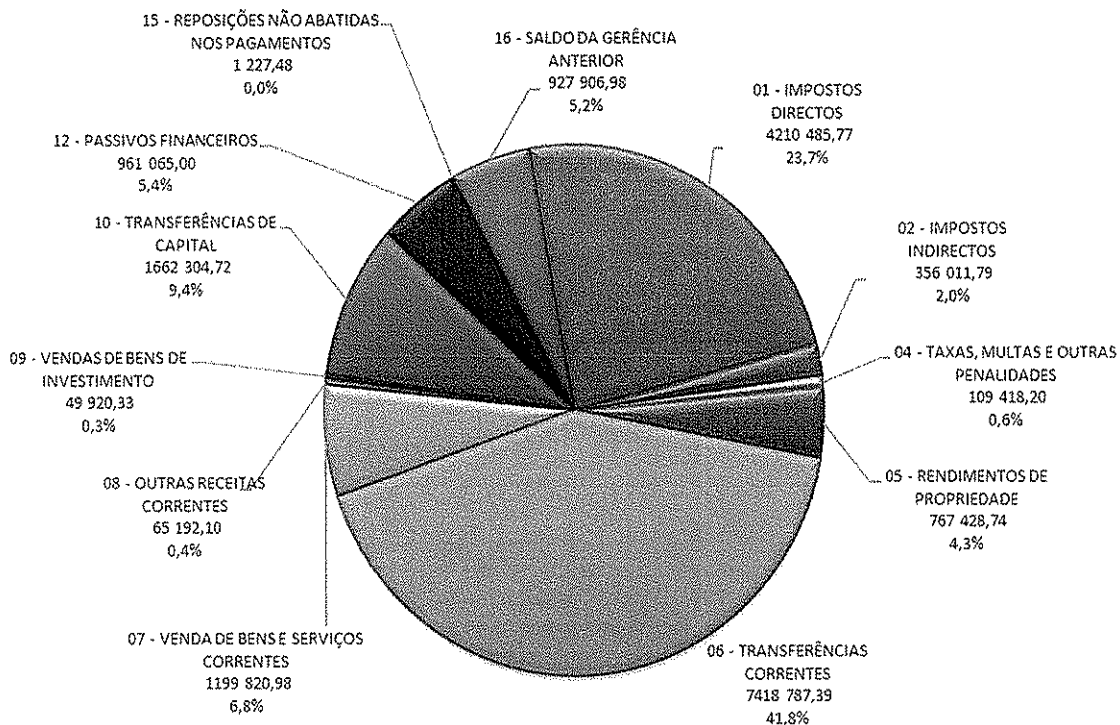
Resumo dos fluxos de caixa por tipo



Handwritten notes and signatures on the right side of the page, including a date '17/07' and several illegible signatures.

No gráfico seguinte apresentamos o montante de receita cobrado por capítulo. O capítulo que maior contributo teve para cômputo global da receita foi o das transferências correntes, tendo atingido os 7,4 M€, aproximadamente 41,8% do total da receita; o segundo maior contributo advém da receita de impostos diretos, 4,2 M€, 23,7% da receita anual, com um volume menos significativo destacamos ainda, as receitas oriundas de transferências de capital e de venda de bens e serviços que ascenderam a aproximadamente 1,6 M€ (9,4%) e 1,1 M€ (6,8%), respetivamente.

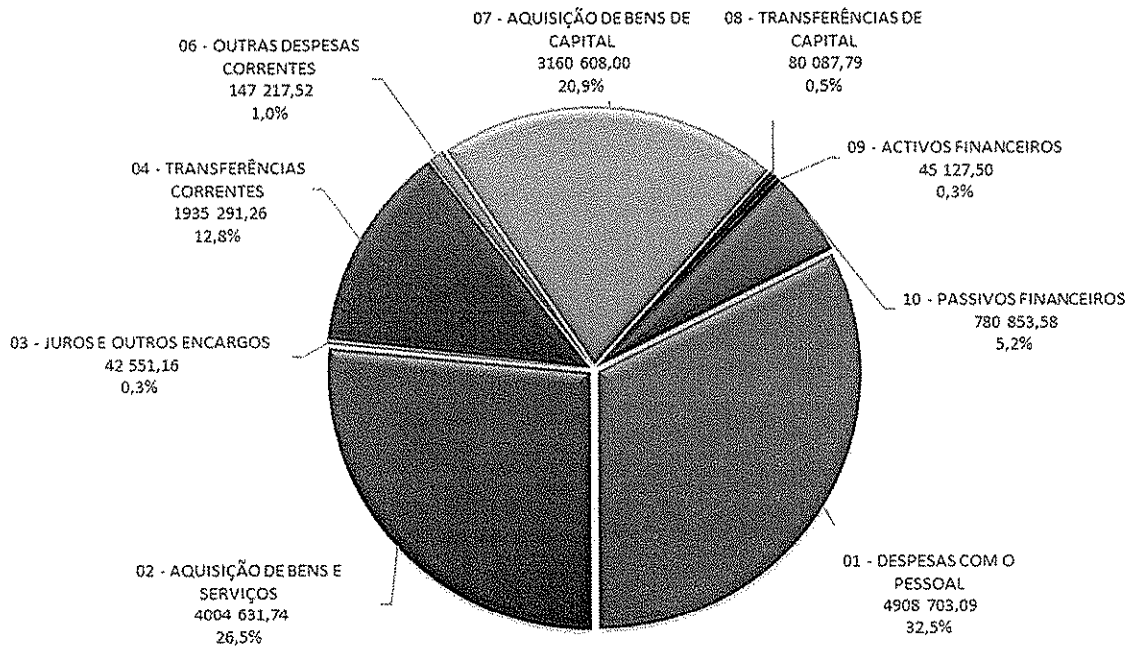
Receitas por Capítulo



No que respeita aos pagamentos líquidos o agrupamento com maior relevância foram as despesas com pessoal que ascendeu a 4,9 M€, 32,5% dos pagamentos efetuados, em segundo surge a aquisição de bens e serviços com 4 M€ (26,5%), em terceiro os pagamentos referentes a aquisição de bens de investimento cerca de 3,1 M€, 20,9% dos pagamentos totais.

Handwritten notes and signatures:
 17/11
 [Signature]
 [Signature]
 [Signature]

Despesas por Agrupamento



2.4 INDICADORES DE DESEMPENHO ECONÓMICO-FINANCEIROS

No quadro seguinte são apresentados os principais indicadores económico-financeiros do Grupo Municipal.

Handwritten notes and signatures:
 17/11
 [Signature]
 [Signature]
 [Signature]

PRINCIPAIS INDICADORES ECONÓMICO-FINANCEIROS DO GRUPO MUNICIPAL

1	Liquidez Geral	Disponível + Realizável a curto prazo + Existências	2,88
		Exigível a curto prazo	
2	Liquidez Reduzida	Disponível + Realizável a curto prazo	2,88
		Exigível a curto prazo	
3	Liquidez imediata	Disponível	2,52
		Exigível a curto prazo	
4	Autonomia Financeira	Fundos próprios	0,71
		Ativo Líquido	
5	Cobertura do Passivo pelo ativo	Ativo total	3,46
		Passivo total	
6	Cobertura do ativo fixo pelos capitais permanentes	Capitais permanentes	0,86
		Ativo fixo	
7	Grau de dependência dos empréstimos a M/L prazo	Empréstimos a M/L prazo	0,07
		Ativo total	
8	Relação entre património e Ativo Total	Património	1,45
		Ativo total	
9	Endividamento	Passivo	0,29
		Ativo Líquido	
10	Endividamento M/L prazo	Dívidas de M/L prazo	0,07
		Ativo Líquido	

Handwritten notes and signatures in the top right corner, including a large 'R' and other illegible scribbles.

II - DEMONSTRAÇÕES FINANCEIRAS CONSOLIDADAS

Handwritten signatures and initials in the top right corner.

1. BALANÇO CONSOLIDADO

BALANÇO

ENTIDADE ALMEIRIM

MUNICÍPIO DE ALMEIRIM

2019/01/01 a 2019/12/31

ANO 2019

PAG. 1

CÓDIGO DAS CONTAS	ACTIVO	EXERCÍCIOS			
		N			N - 1
		AB	A/P	AL	AL
	Imobilizado:				
	Bens de domínio público				
451	Terrenos e recursos naturais	2.600.204,71		2.600.204,71	2.495.904,71
452	Edifícios	971.290,27	483.393,21	487.897,06	507.849,70
453	Outras construções e infra-estruturas	96.588.484,73	79.538.799,90	17.049.684,83	19.655.102,20
455	Bens do património histórico, artístico e cultural	25.000,00		25.000,00	25.000,00
459	Outros bens de domínio público				
445	Imobilizações em curso	1.883.536,88		1.883.536,88	1.330.294,91
446	Adiantamentos por conta de bens de domínio público				
		102.068.516,59	80.022.193,11	22.046.323,48	24.014.151,52
	Imobilizações incorpóreas				
	Despesas de instalação				
431	Despesas de investigação e de desenvolvimento				
432	Propriedade industrial e outros direitos	14.866,88	10.373,07	4.493,81	6.358,16
433	Imobilizações em curso				
443	Adiantamentos por conta de imobilizações incorpóreas				
449		14.866,88	10.373,07	4.493,81	6.358,16
	Imobilizações corpóreas				
	Terrenos e recursos naturais	15.095.804,60		15.095.804,60	15.232.254,60
421	Edifícios e outras construções	28.826.891,64	9.866.418,48	18.960.473,16	19.113.855,53
422	Equipamento básico	4.818.309,51	4.155.062,59	663.246,92	627.847,92
423	Equipamento de transporte	2.098.867,95	1.818.617,27	280.250,68	270.253,81
424	Ferramentas e utensílios	144.865,79	128.952,70	15.913,09	15.788,77
425	Equipamento administrativo	1.485.926,50	1.413.118,89	72.807,61	76.506,87
426	Taras e vasilhame				
427	Outras imobilizações corpóreas	34.139,65	23.190,30	10.949,35	11.756,95
429	Imobilizações em curso	2.343.529,24		2.343.529,24	1.183.712,32
442	Adiantamento por conta de imobilizações corpóreas				
448		54.848.334,88	17.405.360,23	37.442.974,65	36.531.976,77
	Investimentos financeiros				
	Partes de capital	3.109.744,17		3.109.744,17	2.757.595,93
411	Obrigações e títulos de participação	406.647,50		406.647,50	632.285,57
412	Investimentos em imóveis				
414	Outras aplicações financeiras				
415	Imobilizações em curso				
441	Adiantamentos por conta de investimentos financeiros				
447		3.516.391,67		3.516.391,67	3.389.881,50
	Circulante:				
	Existências:				
36	Matérias Primas, subsidiárias e de consumo				
35	Produtos e trabalhos em curso				
34	Subprodutos, desperdícios, resíduos e refugos				

BALANÇO

ANO 2019
PAG. 2

ENTIDADE ALMEIRIM

MUNICÍPIO DE ALMEIRIM

2019/01/01 a 2019/12/31

CÓDIGO DAS CONTAS	ACTIVO	EXERCÍCIOS			
		N			N - 1
		AB	A/P	AL	AL
33	Produtos acabados e intermédios				
32	Mercadorias				
37	Adiantamentos por conta de compras				
	Dívidas de terceiros - Medio e longo prazos: (a)				
282	Empréstimos concedidos de m/l prazo				
	Dívidas de terceiros - Curto prazo:				
28	Empréstimos concedidos				
211	Clientes c/c	152.166,18		152.166,18	148.424,59
212	Contribuintes c/c	71.952,93		71.952,93	4.907,27
213	Utentes c/c	44.354,11		44.354,11	16.772,08
218	Clientes, contribuintes e utentes de cobrança duvidosa	1.025.721,84	958.623,10	67.098,74	27.984,08
251	Devedores pela execução do orçamento				
229	Adiantamentos a fornecedores				
2619	Adiantamentos a fornecedores de imobilizado				
24	Estado e outros entes públicos				
264	Administração autárquica	57.093,00		57.093,00	57.093,00
262+263+265+266 +267+268	Outros devedores	13.293,58		13.293,58	11.521,87
		1.364.581,64	958.623,10	405.958,54	266.702,89
	Títulos negociáveis:				
151	Acções				
152	Obrigações e títulos de participação				
153	Títulos de dívida pública				
159	Outros títulos				
18	Outras aplicações de tesouraria				
	Depósitos em instituições financeiras e Caixa:				
12	Depósitos em instituições financeiras	2.893.356,91		2.893.356,91	1.188.607,22
11	Caixa	96,73		96,73	390,77
		2.893.453,64		2.893.453,64	1.188.997,99
	Acréscimos e diferimentos:				
271	Acréscimos de proveitos	3.095.599,74		3.095.599,74	2.977.258,95

BALANÇO

ANO 2019
PAG. 3

ENTIDADE ALMEIRIM

MUNICÍPIO DE ALMEIRIM

2019/01/01 a 2019/12/31

CÓDIGO DAS CONTAS	ACTIVO	EXERCÍCIOS			
		N			N - 1
		AB	A/P	AL	AL
272	Custos diferidos	82.695,19		82.695,19	51.973,31
		3.178.294,93		3.178.294,93	3.029.232,26
	Total de amortizações		97.437.926,41		
	Total de provisões.....		958.623,10		
	Total do activo	167.884.440,23	98.396.549,51	69.487.890,72	68.427.301,09

BALANÇO

ANO 2019
PAG. 4

ENTIDADE ALMEIRIM

MUNICÍPIO DE ALMEIRIM

2019/01/01 a 2019/12/31

CÓDIGO DAS CONTAS	FUNDOS PRÓPRIOS E PASSIVO	EXERCÍCIOS	
		N	N - 1
	Fundos próprios:		
51	Património	99.566.603,59	99.566.603,59
55	Ajustamento de partes de capital em empresas	494.217,80	494.217,80
56	Reservas de reavaliação		
	Reservas:		
571	Reservas legais		
572	Reservas estatutárias		
573	Reservas contratuais		
574	Reservas livres		
575	Subsídios		
576	Doações	400.871,05	400.871,05
577	Reservas decorrentes de transferências de activos		
59	Resultados transitados	-51.306.964,74	-49.298.478,09
88	Resultado líquido em exercício	222.048,90	-2.159.515,21
		49.376.776,60	49.003.699,14
	Passivo:		
292	Provisões para riscos e encargos	186.684,21	186.684,21
2312	Dívidas a terceiros - Médio e longo prazos (a)		
		186.684,21	186.684,21
2312	Empréstimos obtidos de m/l prazo	4.967.794,13	4.836.903,38
		4.967.794,13	4.836.903,38
227	Fornecedores - contratos futuros		
2617	Fornecedores Imobilizado - contratos futuros		
26887	Credores diversos - contratos futuros		
	Dívidas a terceiros - Curto Prazo		
2311	Empréstimos de curto prazo	820.391,36	771.070,69
269	Adiantamentos por conta de vendas		
221	Fornecedores c/c	526,41	310,58
228	Fornecedores - Facturas em recepção e conferência	612,12	2.786,70
252	Credores pela execução do orçamento		
219	Adiantamentos de clientes, contribuintes e utentes		
261	Fornecedores de imobilizado	23.166,00	
24	Estado e outros entes públicos	73.219,85	65.804,87
264	Administração autárquica		
262+263+264+265+2	Outros credores	137.053,52	409.809,17

BALANÇO

ANO 2019
PAG. 5

ENTIDADE ALMEIRIM

MUNICÍPIO DE ALMEIRIM

2019/01/01 a 2019/12/31

[Handwritten signatures and initials]

CÓDIGO DAS CONTAS	FUNDOS PRÓPRIOS E PASSIVO	EXERCÍCIOS	
		N	N - 1
217	Clientes e utentes c/ cauções.	91.417,02	80.619,06
		1.146.386,28	1.330.401,07
273	Acréscimos e diferimentos:		
	Acréscimos de custos	771.107,46	802.512,93
274	Proveitos diferidos	13.039.142,04	12.267.100,36
		13.810.249,50	13.069.613,29
	Total do passivo	20.111.114,12	19.423.601,95
	Total dos fundos próprios e do passivo	69.487.890,72	68.427.301,09

ORGÃO EXECUTIVO

Em 7 de Febr de 2020

[Handwritten signature]

ORGÃO DELIBERATIVO

Em ___ de ___ de ___

[Handwritten signatures]

Sónia *[Handwritten signature]*

Handwritten notes and signatures on the right margin, including the word "Almeirim" and other illegible scribbles.

2. DEMONSTRAÇÃO CONSOLIDADA DE RESULTADOS

DEMONSTRAÇÃO DE RESULTADOS

ENTIDADE ALMEIRIM -

MUNICÍPIO DE ALMEIRIM

2019/01/01 a 2019/12/31

ANO 2019
PÁG. 1

Código de Contas		Exercício			
		N		N - 1	
612	Custos e perdas				
616	Custos das mercadorias vendidas e das matérias consumidas:				
62	Mercadorias				
62	Matérias				
62	Fornecimentos e serviços externos:		4.231.645,50		4.280.107,26
62	Custos com o pessoal:				
641+642	Remunerações	3.851.712,85		3.642.609,54	
643 a 648	Encargos sociais	1.042.391,70	4.894.104,55	1.134.673,48	4.777.283,02
63	Transferências e subs. correntes concedidos e prestações sociais		1.988.483,30		1.953.785,10
66	Amortizações do exercício		3.689.542,00		4.658.280,07
67	Provisões do exercício				26.855,07
65	Outros custos operacionais				150,01
	(A)		14.803.775,35		15.696.460,53
68	Custos e perdas financeiros		34.726,22		31.575,33
	(C)		14.838.501,57		15.728.035,86
69	Custos e perdas extraordinários		263.057,37		665.231,33
	(E)		15.101.558,94		16.393.267,19
88	Resultado líquido do exercício.....	30.425.166,78	222.048,90	30.627.019,17	-2.159.515,21
	(X)		15.323.607,84		14.233.751,98
	Proveitos e ganhos				
	Vendas e prestações de serviços:				
7111	Venda de mercadorias				
7112+7113+7	Venda de produtos	136.072,49		162.838,86	
119					
712	Prestações de serviços	961.006,30		951.544,51	
713	Rendas e alugueres	91.470,91	1.188.549,70	113.018,09	1.227.401,46
72	Impostos e taxas		4.538.221,31		4.011.473,06
(a)	Variação da produção				
75	Trabalhos para a própria entidade				
73	Proveitos suplementares				
74	Transferências e subsídios obtidos		7.972.805,86		7.540.716,43
76	Outros proveitos e ganhos operacionais				
	(B)		13.699.576,87		12.779.590,95
78	Proveitos e ganhos financeiros		1.119.576,98		1.019.266,89
	(D)		14.819.153,85		13.798.857,84
79	Proveitos extraordinários		504.453,99		434.894,14
	(F)		15.323.607,84		14.233.751,98
Resumo:	Resultados Operacionais: (B - A)		-1.104.198,48		-2.916.869,58
	Resultados Financeiros: (D - B) - (C - A)		1.084.850,76		987.691,56
	Resultados Correntes: (D - C)		-19.347,72		-1.929.178,02
	Resultado Líquido do Exercício: (F - E)		222.048,90		-2.159.515,21

DEMONSTRAÇÃO DE RESULTADOS

ANO 2019
PÁG. 2

ENTIDADE ALMEIRIM -

MONICÍPIO DE ALMEIRIM

2019/01/01 a 2019/12/31

ORGÃO EXECUTIVO

Em ___ de ___ de ___

[Handwritten signature]

ORGÃO DELIBERATIVO

Em ___ de ___ de ___

[Handwritten signature]
[Handwritten signature]

[Handwritten signature]

[Handwritten signature]
[Handwritten signature]
[Handwritten signature]

[Handwritten signatures and initials]

3. MAPA CONSOLIDADO DE FLUXOS DE CAIXA

ENTIDADE	RESUMO DA EXECUÇÃO DA RECEITA E DESPESA	DATA	ANO	PÁGINA
		2020/04/20	2019	1

PERÍODO : Janeiro / Dezembro

RECEITAS	DOTAÇÃO	EXECUÇÃO	% EXECUÇÃO	% GLOBAL
RECEITAS CORRENTES				
01 IMPOSTOS DIRECTOS	3.749.375,00	4.210.485,77	112.3	23.7
02 IMPOSTOS INDIRECTOS	129.466,00	356.011,79	275.0	2.0
04 TAXAS, MULTAS E OUTRAS PENALIDADES	102.667,00	109.418,20	106.6	0.6
05 RENDIMENTOS DE PROPRIEDADE	755.154,00	767.428,74	101.6	4.3
06 TRANSFERÊNCIAS CORRENTES	7.360.767,00	7.418.787,39	100.8	41.8
07 VENDA DE BENS E SERVIÇOS CORRENTES	1.201.714,00	1.199.820,98	99.8	6.8
08 OUTRAS RECEITAS CORRENTES	52.892,00	65.192,10	123.3	0.4
TOTAL DAS RECEITAS CORRENTES	13.352.035,00	14.127.144,97	105.8	79.7
RECEITAS DE CAPITAL				
09 VENDAS DE BENS DE INVESTIMENTO	5,00	49.920,33	998406.6	0.3
10 TRANSFERÊNCIAS DE CAPITAL	3.737.149,39	1.662.304,72	44.5	9.4
11 ACTIVOS FINANCEIROS	1,00			
12 PASSIVOS FINANCEIROS	961.066,00	961.065,00	100.0	5.4
13 OUTRAS RECEITAS DE CAPITAL	18.514,00			
TOTAL DAS RECEITAS DE CAPITAL	4.716.735,39	2.673.290,05	56.7	15.1
OUTRAS RECEITAS				
15 REPOSIÇÕES NÃO ABATIDAS NOS PAGAMENTOS	1,00	1.227,48	122748.0	0.0
16 SALDO DA GERÊNCIA ANTERIOR	927.906,98	927.906,98	100.0	5.2
TOTAL DAS OUTRAS RECEITAS	927.907,98	929.134,46	100.1	5.2
TOTAL GERAL	18.996.678,37	17.729.569,48	93.3	100.0

747


DESPESAS	DOTAÇÃO	EXECUÇÃO	% EXECUÇÃO	% GLOBAL
DESPESAS CORRENTES				
01 DESPESAS COM O PESSOAL	4.964.721,38	4.908.703,09	98.9	32.5
02 AQUISIÇÃO DE BENS E SERVIÇOS	5.259.324,19	4.004.631,74	76.1	26.5
03 JUROS E OUTROS ENCARGOS	44.332,75	42.551,16	96.0	0.3
04 TRANSFERÊNCIAS CORRENTES	2.075.572,45	1.935.291,26	93.2	12.8
05 SUBSÍDIOS				
06 OUTRAS DESPESAS CORRENTES	160.776,91	147.217,52	91.6	1.0
TOTAL DAS DESPESAS CORRENTES	12.504.727,68	11.038.394,77	88.3	73.1
DESPESAS DE CAPITAL				
07 AQUISIÇÃO DE BENS DE CAPITAL	5.581.232,04	3.160.608,00	56.6	20.9
08 TRANSFERÊNCIAS DE CAPITAL	84.585,53	80.087,79	94.7	0.5
09 ACTIVOS FINANCEIROS	45.128,00	45.127,50	100.0	0.3
10 PASSIVOS FINANCEIROS	781.005,12	780.853,58	100.0	5.2

DESPESAS	DOTAÇÃO	EXECUÇÃO	% EXECUÇÃO	% GLOBAL
11 OUTRAS DESPESAS DE CAPITAL				
TOTAL DAS DESPESAS DE CAPITAL	6.491.950,69	4.066.676,87	62.6	26.9
TOTAL GERAL	18.996.678,37	15.105.071,64	79.5	100.0

ORGÃO EXECUTIVO

Em ___ de ___ de ___

[Handwritten Signature]

ORGÃO DELIBERATIVO

Em ___ de ___ de ___

[Handwritten Signature]

[Handwritten Signature]

[Handwritten Signature]

[Handwritten Signature]

[Handwritten Signature]

[Handwritten Signature]

4. ANEXO ÀS DEMONSTRAÇÕES FINANCEIRAS CONSOLIDADAS

Nota 1. Informações relativas às entidades incluídas no perímetro de consolidação e a outras entidades participadas:

Entidades incluídas no perímetro de consolidação:

Entidades Societárias Participadas										
Entidade Participada		Tipo de Entidade	CAE	Capital	Participação no final do exercício			Forma de realização do capital		Obs.
Denominação	NIPC				Valor nominal subscrito	%	Valor nominal realizado	Meios monetários (montante)	Em espécie (montante)	
1	2	3	4	5	6	7	8	9	10	11
AR - Águas do Ribatejo, EHM*	508345464	Empresa intermunicipal	36001	13 743 362€	2 123 786,00€	15,45	2 123 786,00€		2 123 786,00€	

* O acionista maioritário desta entidade é o Município de Torres Novas.

Entidades participadas excluídas do perímetro de consolidação:

Entidades Societárias Participadas										
Entidade Participada		Tipo de Entidade	CAE	Capital	Participação no final do exercício			Forma de realização do capital		Obs.
Denominação	NIPC				Valor nominal subscrito	%	Valor nominal realizado	Meios monetários (montante)	Em espécie (montante)	
1	2	3	4	5	6	7	8	9	10	11
COTHN - Centro Operativo e Transformador Hortofrutícola Nacional	505813238	Outra Societária	94995	69 250€	1 500€	2,17	1 500€	1 500 €		
Tagusgás - Empresa de Gás do Vale do Tejo, SA	503956538	Sociedade Anónima	35230	12 500 000€	5 520€	0,04	5 520€	5 520€		
Fundo de Apoio Municipal	513319182	Sociedade ou quase sociedade não financeira	84114	417 857 175€	406 147,50€	0,10	315 892,5€	315 892,5€		

Entidades não Societárias Participadas								
Entidade Participada		Tipo de Entidade	CAE	Capital Estatutário (Capital Próprio Atual)	Em N	Contribuição		Obs.
Denominação	NIPC					Meios monetários	Em espécie	
1	2	3	4	5	6	7	8	9
ANMP - Associação Nacional de Municípios Portugueses	501627413	Associação de Municípios	94110	2 004 164 €	4 815 €	4 815 €		
CIMLT - Comunidade Intermunicipal da Lezíria do Tejo	508787033	Comunidade Intermunicipal	91333	2 659 391 €	47 496 €	47 496 €		
RESURB - Associação de Municípios para o Tratamento de Resíduos Sólidos	504876864	Associação de Municípios	94110	1 548 859 €	10 628 €	10 628 €		
AMPV - Associação de Municípios Portugueses do Vinho	508038430	Associação de Municípios	91333	122 825 €	1 300 €	1 300 €		

M&F
R
Amc
MC
AG
to
SK

Nota 2. Informações relativas à imagem verdadeira e apropriada:

No decorrer do exercício não ocorreram situações que afetem a comparabilidade das Demonstrações Financeiras.

Nota 3. Informações relativas aos procedimentos de consolidação:

Os movimentos contabilísticos efetuados foram realizados de acordo com as premissas do método de equivalência patrimonial, por forma a reconhecer nas contas a quota-parte do resultado líquido da AR, EIM, S.A.

Nota 4. Informações relativas ao endividamento:

Na tabela seguinte constam os montantes em dívida a terceiros exigíveis no curto e a médio longo prazo.

Dívidas a terceiros	2019	2018
Curto prazo	1.146.386,28€	1.330.401,07€
Médio longo prazo	4.967.794,13€	4.836.903,38€

Nota 5. Informações relativas a políticas contabilísticas:

Os critérios de valorimetria utilizados foram os definidos no ponto 4 do POCAL e, no que respeita ao cálculo das amortizações, foi utilizado o método das quotas constantes, aplicando as taxas de amortização definidas no classificador geral do CIBE (Cadastro e Inventário dos Bens do Estado), aprovado pela Portaria n.º 671/2000, de 17 de abril.

Nota 6. Informações relativas a determinadas rubricas:

Movimentos ocorridos nas rubricas do ativo imobilizado constantes do balanço consolidado e nas respetivas amortizações, ajustamentos e provisões:

Handwritten signatures and initials on the right margin of the page.

Handwritten signatures and initials:
MAY
R
A
A
A

Mapa A - Ativo Bruto

Rubricas	Saldo Inicial	Reavaliação/aju- stamento	Aumentos	Alienações	Transferências e abates	Saldo Final
41 INVESTIMENTOS FINANCEIROS	3.389.861,50		352.148,24		225.638,07	3.516.391,67
41.1 Partes de capital	2.757.595,93					3.109.744,17
41.1.1 Associações de municípios						
41.1.2 Empresas municipais e intermunicipais	2.750.575,93		352.148,24			3.102.724,17
41.1.3 Empresas privadas ou cooperativas	7.020,00					7.020,00
41.2 Obrigações e títulos de participação	632.285,57				225.638,07	406.647,50
41.2.2 Empresas privadas ou cooperativas	500					500,00
41.2.3 FUNDO DE APOIO MUNICIPAL	631.785,57				225.638,07	406.147,50
41.4 Investimentos em imóveis						
41.4.2 Edifícios e outras construções						
41.5 Outras aplicações financeiras						
42 IMOBILIZAÇÕES CORPÓREAS	51.999.391,92		954.056,96	217.115,57	231.527,67	52.504.805,64
42.1 Terrenos e recursos naturais	15.232.254,60		26.875,00	146.600,00	16.725,00	15.095.804,60
42.2 Edifícios e outras construções	28.401.893,21		576.373,43		151.375,00	28.826.891,64
42.2.1 Edifícios	26.556.343,60		548.955,50		151.375,00	26.953.924,10
42.2.1.01 Habitação	946.366,32				33.000,00	913.366,32
42.2.1.02 Instalações de Serviços	2.723.340,12				50.175,00	2.673.165,12
42.2.1.03 Instalações desportivas e recreativas	9.024.497,29					9.024.497,29
42.2.1.04 Mercados e instalações de fiscalização sanitária	1.172.127,69					1.172.127,69
42.2.1.05 Creches	5.274.442,66					5.274.442,66
42.2.1.06 Escolas	3.460.879,28		468.330,50		68.200,00	3.861.009,78
42.2.1.08 Outros	3.954.690,24		80.625,00			4.035.315,24
42.2.2 Outras construções	1.845.549,61		27.417,93			1.872.967,54
42.2.2.04 Parques e jardins	934,8					934,80
42.2.2.05 Instalações desportivas e recreativas	20.917,38		21.215,04			42.132,42
42.2.2.08 Sinalização e trânsito	395.518,31		6.202,89			401.721,20
42.2.2.12 Outras	1.428.179,12					1.428.179,12
42.3 Equipamento básico	4.636.423,94		223.916,24		42.030,67	4.818.309,51
42.4 Equipamento de transporte	2.083.966,30		85.417,22	70.515,57		2.098.867,95
42.5 Ferramentas e utensílios	136.713,07		8.152,72			144.865,79
42.6 Equipamento administrativo	1.474.001,15		33.322,35		21.397,00	1.485.926,50
42.9 Outras imobilizações corpóreas	34.139,65					34.139,65
43 IMOBILIZAÇÕES INCORPÓREAS	10.097,39		4.769,49			14.866,88
43.3 Propriedade industrial e outros direitos	10.097,39		4.769,49			14.866,88
44 IMOBILIZAÇÕES EM CURSO	2.514.007,23		2.434.668,18		721.609,29	4.227.066,12
44.1 Imobilizações em curso de investimentos financeiro						
44.2 Imobil. em curso de imobilizações corpóreas	1.183.712,32		1.717.184,67		557.367,75	2.343.529,24
44.2.2 Edifícios e outras construções	1.183.712,32		1.425.798,23		557.367,75	2.052.142,80
44.2.2.01 Edifícios	1.183.712,32		1.425.798,23		557.367,75	2.052.142,80
44.2.2.01.(Instalações de serviços	121.480,95		24.723,00			146.203,95
44.2.2.01.(Instalações desportivas e recreativas	540.009,73		499.629,01		91.980,34	947.658,40
44.2.2.01.(Escolas	126.398,00		376.228,64		464.280,87	38.345,77
44.2.2.01.(Outros	395.823,64		525.217,58		1.106,54	919.934,68
44.2.2.02 Outras construções						
44.2.4 Equipamento de transporte			223.982,44			223.982,44
44.2.6 Equipamento administrativo			67.404,00			67.404,00
44.3 Imobilizações em curso de imobilizações incorpóreas						
44.5 Imobilizações em curso de bens de domínio publico	1.330.294,91		717.483,51		164.241,54	1.883.536,88
44.5.3 Outras construções e infra-estruturas	1.330.294,91		717.483,51		164.241,54	1.883.536,88
44.5.3.01 Viadutos, arruamentos e obras complementares	232.062,55		36.683,00		150.896,04	117.849,55
44.5.3.05 Parques e jardins	15.129,00		20.541,00		13.345,50	22.324,50
44.5.3.10 Infraestruturas para distribuição de energia eléct	1.031.898,46		183.038,53			1.214.936,99
44.5.3.13 Outras	51.204,90		477.220,94			528.425,84
45 BENS DE DOMÍNIO PÚBLICO	99.970.007,22		238.406,54		23.434,05	100.184.979,71
45.1 Terrenos e recursos naturais	2.495.904,71		104.300,00			2.600.204,71
45.2 Edifícios	971.290,27					971.290,27
45.2.07 Outros	971.290,27					971.290,27
45.3 Outras construções e infraestruturas	96.477.812,24		134.106,54		23.434,05	96.588.484,73
45.3.01 Viadutos, arruamentos e obras complementares	57.428.689,14		134.106,54			57.562.795,68
45.3.02 Sistemas de drenagem de águas residuais	10.927.551,54					10.927.551,54
45.3.03 Estações de tratamento de águas residuais	460.910,13					460.910,13
45.3.04 Iluminação pública	532.626,97					532.626,97
45.3.05 Parques e jardins	8.157.562,30				23.434,05	8.134.128,25
45.3.07 Captação e distribuição de água	6.695.584,26					6.695.584,26
45.3.08 Viação rural	10.307.492,33					10.307.492,33
45.3.10 Infraestruturas para distribuição de energia eléct	666.893,01					666.893,01
45.3.11 Infraestruturas para tratamento de resíduos sólido	5.417,93					5.417,93
45.3.13 Outros	1.295.084,63					1.295.084,63
45.5 Bens do património histórico, artist. e cultural	25.000,00				25.000,00	
Total	157.683.385,26		3.984.049,41	217.115,57	1.202.209,08	160.448.110,25

[Handwritten signatures and initials on the right margin]

[Handwritten signatures and initials]

Mapa B – Amortizações e Provisões

ENTIDADE

ALMEIRIM

AMORTIZAÇÕES E PROVISÕES

Ano Contabilístico : 2019 Período: Janeiro a Dezembro

Data : 2020/02/24

Página : 1

Rubricas	Saldo Inicial	Reforço	Regularizações	Saldo Final
48 AMORTIZAÇÕES ACUMULADAS	93.941.017,31	3.689.443,85	192.534,75	97.437.926,41
48.1 De investimentos em imóveis				
48.1.2 Edifícios e outras construções				
48.2 De imobilizações corpóreas	16.651.127,47	945.807,51	191.574,75	17.405.360,23
48.2.2 Edifícios e outras construções	9.288.037,68	636.974,85	58.594,05	9.866.418,48
48.2.2.01 Edifícios	8.803.363,90	595.298,70	36.120,00	9.362.542,60
48.2.2.01.01 Instalações de serviços	1.018.943,02	68.166,92	340,40	1.086.769,54
48.2.2.01.02 Instalações desportivas e recreativas	3.210.919,49	203.901,66		3.414.821,15
48.2.2.01.03 Mercados e instalações de fiscalização sanitária	484.673,82	21.666,13		506.340,95
48.2.2.01.04 Creches	705.005,33	68.862,60		773.867,93
48.2.2.01.05 Escolas	1.348.799,59	83.275,11	34.099,98	1.397.974,72
48.2.2.01.07 Outros	2.006.435,65	149.426,28	1.679,62	2.154.182,31
48.2.2.02 Outras construções	484.673,78	41.676,15	22.474,05	503.875,88
48.2.2.02.05 Parques e jardins	63.568,30	1.074,06	22.474,05	42.168,31
48.2.2.02.06 Instalações desportivas e recreativas	784,41	1.311,12		2.095,53
48.2.2.02.08 Sinalização e Trânsito	327.823,59	18.534,69		346.358,28
48.2.2.02.13 Outros	92.497,48	20.756,28		113.253,76
48.2.3 Equipamento básico	4.008.576,02	187.554,70	41.068,13	4.155.062,59
48.2.4 Equipamento de transporte	1.813.712,49	75.420,35	70.515,57	1.818.617,27
48.2.5 Ferramentas e utensílios	120.924,30	8.028,40		128.952,70
48.2.6 Equipamento administrativo	1.397.494,28	37.021,61	21.397,00	1.413.118,89
48.2.9 Outras imobilizações corpóreas	22.382,70	807,60		23.190,30
48.3 De imobilizações incorpóreas	3.739,23	6.633,84		10.373,07
48.3.3 Propriedade industrial e outros direitos	3.739,23	6.633,84		10.373,07
48.5 De bens de domínio público	77.286.150,61	2.737.002,50	960,00	80.022.193,11
48.5.2 Edifícios	463.440,57	19.952,64		483.393,21
48.5.2.07 Outros	463.440,57	19.952,64		483.393,21
48.5.3 Outras construções e infraestruturas	76.822.710,04	2.717.049,86	960,00	79.538.799,90
48.5.3.01 Viadutos, arruamentos e obras complementares	47.011.586,40	1.731.562,02		48.743.148,42
48.5.3.02 Sistemas de drenagem de águas residuais	9.400.702,04	413.456,85		9.814.158,89
48.5.3.03 Estações de tratamento de águas residuais	292.606,13	17.871,60		310.477,73
48.5.3.04 Iluminação pública	515.369,27	11.468,86		526.838,13
48.5.3.05 Parques e jardins	2.634.977,08	179.846,66	960,00	2.813.863,74
48.5.3.07 Captação e distribuição de água	5.835.651,96	225.852,01		6.061.503,97
48.5.3.08 Viação rural	10.085.719,64	37.166,88		10.122.886,52
48.5.3.10 Infraestruturas para distribuição de energia eléctrica	518.643,78	50.426,14		569.069,92
48.5.3.11 Infraestruturas para tratamento de resíduos sólido	664,13	67,92		732,05
48.5.3.13 Outros	526.789,61	49.330,92		576.120,53
49 PROVISÕES PARA INVESTIMENTOS FINANCEIROS				
A transportar				
Total	93.941.017,31	3.689.443,85	192.534,75	97.437.926,41

Handwritten signatures and initials, including a large 'R' and 'S'.

Demonstração consolidada dos resultados financeiros

DEMONSTRAÇÃO DE RESULTADOS FINANCEIROS

ANO 2019

ENTIDADE ALMEIRIM -

MUNICÍPIO DE ALMEIRIM

Janeiro - Dezembro

Pag. 1

CUSTOS E PERDAS	EXERCÍCIOS		PROVEITOS E GANHOS	EXERCÍCIOS	
	N	N - 1		N	N - 1
681 - JUROS SUPOSTADOS	33.516,93	30.640,84	781 - JUROS OBTIDOS	597,11	
682 - PERDAS EM ENTIDADES PARTICIPADAS			782 - GANHOS EM ENTIDADES PARTICIPADAS	352.148,24	258.965,93
683 - AMORTIZAÇÕES DE INVESTIMENTOS EM INÓVEIS			783 - RENDIMENTOS DE INÓVEIS	766.831,63	760.300,96
684 - PROVISÕES PARA APLICAÇÕES FINANCEIRAS			784 - RENDIMENTOS DE PARTICIPAÇÕES DE CAPITAL		
685 - DIFERENÇAS DE CÂMBIO DESFAVORÁVEIS			785 - DIFERENÇAS DE CÂMBIO FAVORÁVEIS		
687 - PERDAS NA ALIENAÇÃO DE APLICAÇÕES DE TESOURARIA			786 - DESC. DE PTO. PAGAMENTO OBTIDOS		
688 - OUTROS CUSTOS E PERDAS FINANCEIRAS	1.209,29	934,49	787 - GANHOS NA ALIEN. APLIC. TESOURARIA		
RESULTADOS FINANCEIROS	1.084.850,76	987.691,56	788 - OUTROS PROV. E GANHOS FINANCEIROS		
Total	1.119.576,98	1.019.266,89	Total	1.119.576,98	1.019.266,89

ORGÃO EXECUTIVO

Em ___ de _____ de _____

Renato Almeida

ORGÃO DELIBERATIVO

Em ___ de _____ de _____

Paulo Roberto

Miguel Pereira

Paulo

João Carlos

Luiz Fernando

Sônia Lúcia

Handwritten signatures and initials in the top right corner, including a large signature at the top, a smaller one below it, and several initials and marks below that.

Demonstração consolidada dos resultados extraordinários

DEMONSTRAÇÃO DE RESULTADOS EXTRAORDINARIOS

ANO 2019


ENTIDADE ALMEIRIM -

MUNICÍPIO DE ALMEIRIM






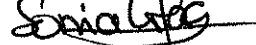
Janeiro - Dezembro

Pag. 1

CUSTOS E PERDAS	EXERCÍCIOS		PROVEITOS E GANHOS	EXERCÍCIOS	
	N	N - 1		N	N - 1
691 - TRANSFÊRENCIAS DE CAPITAL CONCEDIDAS	80.087,79	153.849,34	791 - RESTITUIÇÃO DE IMPOSTOS		
692 - DÍVIDAS INCOBRÁVEIS			792 - RECUPERAÇÃO DE DÍVIDAS		
693 - PERDAS EM EXISTÊNCIAS			793 - GANHOS EM EXISTÊNCIA		
694 - PERDAS EM IMOBILIZAÇÕES	150.527,06	498.321,53	794 - GANHOS IMOBILIZAÇÕES	42.304,87	30.921,66
695 - MULTAS E PENALIDADES			795 - BENEFÍCIOS PENAL. CONTRATUAIS	21.067,15	37.643,20
696 - AUMENTOS AMORTIZ. PROVISÕES			796 - REDUÇÕES AMORT. PROVISÕES	49.531,85	91.464,79
697 - CORREÇÕES REL. EXERC. ANTERIORES	32.442,52	12.060,46	797 - CORREÇÕES RELAT. EXERC. ANTERIORES	2.982,21	745,35
698 - OUTROS CUSTOS E PERDAS EXTRAORDINÁRIOS		1.000,00	798 - OUTROS PROV. GANHOS EXTRAORDINÁRIOS	388.567,91	274.119,14
RESULTADOS EXTRAORDINARIOS	241.396,62	-230.337,19	Total	504.453,99	434.894,14
Total	504.453,99	434.894,14			

ORGÃO EXECUTIVO
 Em ____ de ____ de ____


ORGÃO DELIBERATIVO
 Em ____ de ____ de ____

MUNICÍPIO DE ALMEIRIM

Desdobramento das contas de provisões/ajustamentos acumulados incluindo os movimentos ocorridos no exercício:

Código das Contas		Saldo Inicial	Aumento	Redução	Saldo Final
19	Provisões para aplicações de tesouraria				
291	Provisões para cobranças duvidosas	1 008 154,95 €		49 531,85 €	958 623,10 €
292	Provisões para riscos e encargos	186 684,21 €			186 684,21 € *
39	Provisões para depreciação de existências				
49	Provisões para investimentos financeiros				

* De acordo com relação de processos judiciais em curso do gabinete jurídico

MJO
RS
Amor
ME
Alfa
+
H

[Handwritten signatures and initials]

III - CERTIFICAÇÃO LEGAL DAS CONTAS CONSOLIDADAS

PRESTAÇÃO DE CONTAS CONSOLIDADAS – ANO 2019

APRECIÇÃO E APROVAÇÃO PELA CÂMARA MUNICIPAL

A Prestação de Contas relativa ao ano financeiro de dois mil e dezanove foi aprovada pela Câmara Municipal em sua reunião realizada a _____ de _____ de dois mil e vinte, por (2) _____.

APRECIÇÃO E APROVAÇÃO PELA ASSEMBLEIA MUNICIPAL


A Prestação de Contas relativa ao ano financeiro de dois mil e dezanove foi presente à apreciação e votação em sessão (3) _____ da Assembleia Municipal, que se realizou a _____ de _____ de dois mil e vinte, por (2) _____.

O Presidente (1)

1º Secretário (1)

2º Secretário (1)

- (1) – Rubricar também as folhas.
- (2) – Indicar por unanimidade ou maioria.
- (3) – Ordinária ou Extraordinária.





Declaração de responsabilidade

No âmbito do processo de prestação de contas da gerência/exercício de 2019 do Município de Almeirim declaramos, sob compromisso de honra, enquanto titulares de órgãos responsáveis pela elaboração, aprovação e remessa das contas individuais ao Tribunal de Contas, que adotámos, fizemos aprovar e executar de forma continuada os princípios, normas e procedimentos contabilísticos e de controlo interno a que estamos vinculados por imperativo legal ou contratual e que garantem e asseguram, segundo o nosso conhecimento, a veracidade e sinceridade das respetivas demonstrações financeiras e a integralidade, legalidade e regularidade das transações subjacentes, pelas quais assumimos a responsabilidade de que, designadamente:

- a) não contêm erros ou omissões materialmente relevantes quanto à execução orçamental e de contabilidade de compromissos, à gestão financeira e patrimonial e, bem assim, ao registo de todas as operações e transações que relevem para o cálculo do défice e da dívida pública atendendo, nos termos aplicáveis, ao direito europeu da consolidação orçamental;
- b) identificam completamente as partes em relação de dependência e registam os respetivos saldos e transações;
- c) não omitem acordos quanto a instrumentos de financiamento direto ou indireto;
- d) evidenciam com rigor e de forma adequada a dimensão, extensão e relevação contabilística dos passivos efetivos ou contingentes, designadamente os compromissos decorrentes de benefícios concedidos ao pessoal e aos membros dos órgãos sociais, bem como as responsabilidades decorrentes de litígios judiciais ou extrajudiciais;
- e) incluem os saldos de todas as contas bancárias no IGCP e/ou noutras instituições financeiras;
- f) evidenciam que foram respeitadas as normas da contratação pública aplicáveis e cumpridos pontual e tempestivamente todos os acordos e contratos com terceiros;
- g) evidenciam que foram respeitadas as normas dos regimes de vinculação, de carreiras e de remunerações dos trabalhadores que exercem funções públicas e do código do trabalho bem como observaram as incompatibilidades e limitações previstas aí, no estatuto de aposentação, no código contributivo da segurança social e em estatutos específicos, designadamente de carreiras especiais;

MJ
R
A
R
78



h) foram publicitadas de acordo com as disposições legais e comunicadas às entidades competentes.

Os responsáveis subscritores:

Handwritten signatures and initials on the right side of the page, including a large signature at the top, followed by initials 'R', 'M', and 'A' with a small 'to' below.

Os responsáveis que condicionam a subscrição, total ou parcialmente, nos termos e pelas razões constantes das declarações juntas:

"Subescrevo esta declaração, depois de a mesma ter sido assinada pelo Presidente de Câmara e pelos vereadores em regime de Remanência, baseado no princípio da boa-fé, tendo em consideração que existe assimetria no acesso à informação, resultante da diferença das funções exercidas e das responsabilidades assumidas na gestão."

Sónia Lopes



Câmara Municipal de Almeirim

Handwritten initials and a small mark in the top right corner.

DECLARAÇÃO

No âmbito do processo de prestação de contas, Pedro Miguel Cesar Ribeiro, Presidente da Câmara Municipal de Almeirim, declara que a subscrição da declaração de responsabilidade, nos termos da Resolução nº 44/2015, do Tribunal de contas, tem por pressuposto e fundamentação o facto das mesmas serem preparadas pelos serviços técnicos da Autarquia e certificadas pelo Revisor oficial de contas, motivos pelos quais se dá por verificado o cumprimento das normas legais e regulamentares aplicáveis

Almeirim, ____ de _____ de 2020

O Presidente,

Pedro Miguel Cesar Ribeiro




Câmara Municipal de Almeirim

DECLARAÇÃO

No âmbito do processo de prestação de contas, Paulo Vladimiro Santana Caetano, vereador da Câmara Municipal de Almeirim, declara que a subscrição da declaração de responsabilidade, nos termos da Resolução nº 44/2015, do Tribunal de contas, tem por pressuposto e fundamentação o facto das mesmas serem preparadas pelos serviços técnicos da Autarquia e certificadas pelo Revisor oficial de contas, motivos pelos quais se dá por verificado o cumprimento das normas legais e regulamentares aplicáveis

Almeirim, ____ de _____ de 2020

O Vereador,



Paulo Vladimiro Santana Caetano



Câmara Municipal de Almeirim

DECLARAÇÃO

No âmbito do processo de prestação de contas, Maria Emília Castelo Arsénio Botas Moreira, vereadora da Câmara Municipal de Almeirim, declara que a subscrição da declaração de responsabilidade, nos termos da Resolução nº 44/2015, do Tribunal de contas, tem por pressuposto e fundamentação o facto das mesmas serem preparadas pelos serviços técnicos da Autarquia e certificadas pelo Revisor oficial de contas, motivos pelos quais se dá por verificado o cumprimento das normas legais e regulamentares aplicáveis

Almeirim, ____ de _____ de 2020

A Vereadora,

Maria Emília Castelo Arsénio Botas Moreira



Câmara Municipal de Almeirim

DECLARAÇÃO

No âmbito do processo de prestação de contas, Rui Manuel Farinha Freire Rodrigues, vereador da Câmara Municipal de Almeirim, declara que a subscrição da declaração de responsabilidade, nos termos da Resolução nº 44/2015, do Tribunal de contas, tem por pressuposto e fundamentação o facto das mesmas serem preparadas pelos serviços técnicos da Autarquia e certificadas pelo Revisor oficial de contas, motivos pelos quais se dá por verificado o cumprimento das normas legais e regulamentares aplicáveis

Almeirim, _____ de _____ de 2020

O Vereador,

Rui Manuel Farinha Freire Rodrigues



Câmara Municipal de Almeirim

DECLARAÇÃO

No âmbito do processo de prestação de contas, Ana Sofia da Fonseca Casebre, vereadora da Câmara Municipal de Almeirim, declara que a subscrição da declaração de responsabilidade, nos termos da Resolução nº 44/2015, do Tribunal de contas, tem por pressuposto e fundamentação o facto das mesmas serem preparadas pelos serviços técnicos da Autarquia e certificadas pelo Revisor oficial de contas, motivos pelos quais se dá por verificado o cumprimento das normas legais e regulamentares aplicáveis

Almeirim, ____ de _____ de 2020

A Vereadora,

Ana Sofia da Fonseca Casebre



Câmara Municipal de Almeirim

DECLARAÇÃO

No âmbito do processo de prestação de contas, Eurico Manuel Lopes Henriques, vereador da Câmara Municipal de Almeirim, declara que a subscrição da declaração de responsabilidade, nos termos da Resolução nº 44/2015, do Tribunal de contas, tem por pressuposto e fundamentação o facto das mesmas serem preparadas pelos serviços técnicos da Autarquia e certificadas pelo Revisor oficial de contas, motivos pelos quais se dá por verificado o cumprimento das normas legais e regulamentares aplicáveis

Almeirim, ____ de _____ de 2020

O Vereador,



Eurico Manuel Lopes Henriques



Câmara Municipal de Almeirim

DECLARAÇÃO

No âmbito do processo de prestação de contas, Sónia Isabel Campos da Silva Colaço, vereadora da Câmara Municipal de Almeirim, declara que a subscrição da declaração de responsabilidade, nos termos da Resolução nº 44/2015, do Tribunal de contas, tem por pressuposto e fundamentação o facto das mesmas serem preparadas pelos serviços técnicos da Autarquia e certificadas pelo Revisor oficial de contas, motivos pelos quais se dá por verificado o cumprimento das normas legais e regulamentares aplicáveis

Almeirim, ____ de _____ de 2020

A Vereadora,

Sónia Isabel Campos da Silva Colaço